



ESTADO DO CEARÁ
Município de Araripe
Prefeitura do Município

PREFEITURA MUNICIPAL DE ARARIPE

INSTRUÇÃO NORMATIVA Nº 03/2013

CONTAS DE GESTÃO

ART. 6º INCISO III

**Balanços Orçamentário, Financeiro e
Patrimonial, Demonstração das
Variações Patrimoniais, Demonstração
dos Fluxos de Caixa com Respectivas
Notas Explicativas e Anexos Auxiliares**

2018

RECEITAS ORÇAMENTÁRIAS	NOTAS	PREVISÃO INICIAL (a)	PREVISÃO ATUALIZADA (b)	RECEITAS REALIZADAS (c)	SALDO d=(c-b)
Receitas correntes (I)		22.986.230,00	22.986.230,00	24.085.804,02	1.099.574,02
Receita tributária		1.748.226,00	1.748.226,00	3.111.699,07	1.363.473,07
Receita de contribuições		450.000,00	450.000,00	533.921,50	83.921,50
Receita patrimonial		154.500,00	154.500,00	21.048,10	-133.451,90
Receita agropecuária		0,00	0,00	0,00	0,00
Receita industrial		0,00	0,00	0,00	0,00
Receita de serviços		2.000,00	2.000,00	10.110,00	8.110,00
Transferências correntes		20.335.504,00	20.335.504,00	20.033.141,69	-302.362,31
Outras receitas correntes		296.000,00	296.000,00	375.883,66	79.883,66
Receitas de capital (II)		183.770,00	183.770,00	2.629.075,72	2.445.305,72
Operações de crédito		0,00	0,00	0,00	0,00
Alienação de bens		20.000,00	20.000,00	0,00	-20.000,00
Amortização de empréstimos		0,00	0,00	0,00	0,00
Transferências de capital		163.770,00	163.770,00	2.629.075,72	2.465.305,72
Outras receitas de capital		0,00	0,00	0,00	0,00
SUBTOTAL DAS RECEITAS (III) = (I + II)		23.170.000,00	23.170.000,00	26.714.879,74	3.544.879,74
Operações de crédito/Refinanciamento (IV)		0,00	0,00	0,00	0,00
Operações de crédito internas		0,00	0,00	0,00	0,00
Mobiliária		0,00	0,00	0,00	0,00
Contratual		0,00	0,00	0,00	0,00
Operações de crédito externas		0,00	0,00	0,00	0,00
Mobiliária		0,00	0,00	0,00	0,00
Contratual		0,00	0,00	0,00	0,00
SUBTOTAL COM REFINANCIAMENTO (V) = (III + IV)		23.170.000,00	23.170.000,00	26.714.879,74	3.544.879,74
Déficit (VI)				-	-
TOTAL (VII) = (V + VI)		23.170.000,00	23.170.000,00	26.714.879,74	3.544.879,74
Saldos de exercícios anteriores (Utilizados para créditos adicionais)		-	0,00	0,00	-
Recursos arrecadados em exercícios anteriores		-	0,00	0,00	-
Superávit financeiro		-	0,00	0,00	-
Reabertura de créditos adicionais		-	0,00	0,00	-

DESPESAS ORÇAMENTÁRIAS	NOTAS	DOTAÇÃO INICIAL (e)	DOTAÇÃO ATUALIZADA (f)	DESPESAS EMPENHADAS (g)	DESPESAS LIQUIDADAS (h)	DESPESAS PAGAS (i)	SALDO DA DOTAÇÃO j=(f-g)
Despesas correntes (VIII)		8.812.195,52	9.874.744,55	9.776.482,70	9.420.070,36	8.752.011,98	98.261,85
Pessoal e encargos sociais		3.104.185,91	3.917.954,25	3.889.959,97	3.889.743,69	3.577.112,31	27.994,28
Juros e encargos da dívida		29.150,00	4.150,00	0,00	0,00	0,00	4.150,00
Outras despesas correntes		5.678.859,61	5.952.640,30	5.886.522,73	5.530.326,67	5.174.899,67	66.117,57
Despesas de capital (IX)		3.826.973,52	5.656.144,60	5.594.320,24	5.543.573,20	5.494.853,52	61.824,36
Investimentos		2.032.660,29	4.419.768,29	4.362.702,09	4.311.955,05	4.263.235,37	57.066,20
Inversões financeiras		0,00	0,00	0,00	0,00	0,00	0,00
Amortização da dívida		1.794.313,23	1.236.376,31	1.231.618,15	1.231.618,15	1.231.618,15	4.758,16
Reserva de contingência (X)		217.703,31	217.703,31	0,00	0,00	0,00	217.703,31
SUBTOTAL DAS DESPESAS (XI) = (VIII + IX + X)		12.856.872,35	15.748.592,46	15.370.802,94	14.963.643,56	14.246.865,50	377.789,52
Amortização da dívida / Refinanciamento (XII)		0,00	0,00	0,00	0,00	0,00	0,00
Amortização da dívida interna		0,00	0,00	0,00	0,00	0,00	0,00
Dívida mobiliária		0,00	0,00	0,00	0,00	0,00	0,00
Outras dívidas		0,00	0,00	0,00	0,00	0,00	0,00
Amortização da dívida externa		0,00	0,00	0,00	0,00	0,00	0,00
Dívida mobiliária		0,00	0,00	0,00	0,00	0,00	0,00
Outras dívidas		0,00	0,00	0,00	0,00	0,00	0,00
SUBTOTAL COM REFINANCIAMENTO (XIII) = (XI + XII)		12.856.872,35	15.748.592,46	15.370.802,94	14.963.643,56	14.246.865,50	377.789,52
Superávit (XIV)		-	-	11.344.076,80	-	-	-11.344.076,80
TOTAL (XV)=(XIII+XIV)		12.856.872,35	15.748.592,46	26.714.879,74	14.963.643,56	14.246.865,50	-10.966.287,28
Reserva do RPPS		0,00	0,00	0,00	0,00	0,00	0,00

FONTE: SISTEMA: Aspec Informática - UNIDADE RESPONSÁVEL: Prefeitura Municipal de Araripe - DATA DA EMISSÃO:11/03/2019 - HORA DA EMISSÃO:08:59:02
 *As notas explicativas da Administração são parte integrante das demonstrações contábeis.

RENAN ALVES DE LIMA
ORDENADOR DE DESPESAS



INFOCONT ASSESSORIA E CONSULTORIA MUNI
Assessoria Contábil

EXERCÍCIO 2018
 Prefeitura Municipal de Araripe

GOVERNO MUNICIPAL DE ARARIPE
 QUADRO DA EXECUÇÃO DE RESTOS A PAGAR NÃO PROCESSADOS
 EM : 31/12/2018

PÁGINA: 0001
 Valores em Reais

RESTOS A PAGAR NÃO PROCESSADOS	NOTAS	INSCRITOS		LIQUIDADOS (c)	PAGOS (d)	CANCELADOS (e)	SALDO f=(a+b-c-e)
		EM EXERCÍCIOS ANTERIORES (a)	EM 31 DE DEZ. EXERCÍCIO ANTERIOR (b)				
Despesas correntes		364.683,44	89.369,50	65.344,23	64.894,23	383.208,71	5.500,00
Pessoal e encargos sociais		0,00	0,00	0,00	0,00	0,00	0,00
Juros e encargos da dívida		0,00	0,00	0,00	0,00	0,00	0,00
Outras despesas correntes		364.683,44	89.369,50	65.344,23	64.894,23	383.208,71	5.500,00
Despesas de capital		1.422,75	0,00	0,00	0,00	1.422,75	0,00
Investimentos		1.422,75	0,00	0,00	0,00	1.422,75	0,00
Inversões financeiras		0,00	0,00	0,00	0,00	0,00	0,00
Amortização da dívida		0,00	0,00	0,00	0,00	0,00	0,00
TOTAL		366.106,19	89.369,50	65.344,23	64.894,23	384.631,46	5.500,00

FONTE: SISTEMA; Aspec Informática - UNIDADE RESPONSÁVEL: Prefeitura Municipal de Araripe - DATA DA EMISSÃO:11/03/2019 - HORA DA EMISSÃO:09:01:10

*As notas explicativas da Administração são parte integrante das demonstrações contábeis.

RENAN ALVES DE LIMA
 ORDENADOR DE DESPESAS


 INFOCONT ASSESSORIA E CONSULTORIA MUNI
 Assessoria Contábil

EXERCÍCIO 2018
 Prefeitura Municipal de Araripe

GOVERNO MUNICIPAL DE ARARIPE
 QUADRO DA EXECUÇÃO DE RESTOS A PAGAR PROCESSADOS
 EM : 31/12/2018

PÁGINA: 0001
 Valores em Reais

RESTOS A PAGAR PROCESSADOS E NÃO PROCESSADOS LIQUIDADOS	NOTAS	INSCRITOS		PAGOS (c)	CANCELADOS (d)	SALDO e=(a+b-c-d)
		EM EXERCÍCIOS ANTERIORES (a)	EM 31 DE DEZ. EXERCÍCIO ANTERIOR (b)			
Despesas correntes		43.115,67	610.264,93	581.157,71	0,00	72.222,89
Pessoal e encargos sociais		31.791,28	268.606,47	249.339,58	0,00	51.058,17
Juros e encargos da dívida		0,00	0,00	0,00	0,00	0,00
Outras despesas correntes		11.324,39	341.658,46	331.818,13	0,00	21.164,72
Despesas de capital		40.559,09	0,00	0,00	0,00	40.559,09
Investimentos		40.559,09	0,00	0,00	0,00	40.559,09
Inversões financeiras		0,00	0,00	0,00	0,00	0,00
Amortização de dívida		0,00	0,00	0,00	0,00	0,00
TOTAL		83.674,76	610.264,93	581.157,71	0,00	112.781,98

FONTE: SISTEMA: Aspec Informática - UNIDADE RESPONSÁVEL: Prefeitura Municipal de Araripe - DATA DA EMISSÃO:11/03/2019 - HORA DA EMISSÃO:09:01:34

*As notas explicativas da Administração são parte integrante das demonstrações contábeis.

RENAN ALVES DE LIMA
 ORDENADOR DE DESPESAS


 INFOCONT ASSESSORIA E CONSULTORIA MUNI
 Assessoria Contábil

GOVERNO MUNICIPAL DE ARARIPE
BALANÇO FINANCEIRO
EM : 31/12/2018

EXERCÍCIO 2018
Prefeitura Municipal de Araripe

PÁGINA: 0001
Valores em Reais

INGRESSOS				DISPÊNDIOS			
ESPECIFICAÇÃO	NOTAS	EXERCÍCIO ATUAL	EXERCÍCIO ANTERIOR	ESPECIFICAÇÃO	NOTAS	EXERCÍCIO ATUAL	EXERCÍCIO ANTERIOR
Receita orçamentária (I)		26.714.879,74	20.921.392,42	Despesa orçamentária (VI)		15.370.802,94	11.287.423,53
Ordinária		15.441.923,12	504.410,19	Ordinária		11.142.816,54	9.920.997,06
Recursos ordinários		15.441.923,12	0,00	Recursos ordinários		11.142.816,54	0,00
Taxa de administração - RPPS		0,00	0,00	Taxa de administração - RPPS		0,00	0,00
Vinculada		11.272.956,62	20.416.982,23	Vinculada		4.227.986,40	1.366.426,47
Recursos destinados à educação 25%		2.603.546,25	0,00	Recursos destinados à educação 25%		0,00	0,00
Recursos destinados à saúde 15%		3.902.347,14	0,00	Recursos destinados à saúde 15%		0,00	0,00
Contribuição RPPS compensação financeira		0,00	0,00	Contribuição RPPS compensação financeira		0,00	0,00
Recursos ao RPPS - plano previdenciário		0,00	0,00	Recursos ao RPPS - plano previdenciário		0,00	0,00
Recursos ao RPPS - plano financeiro		0,00	0,00	Recursos ao RPPS - plano financeiro		0,00	0,00
Outros recursos destinados à saúde		0,00	0,00	Outros recursos destinados à saúde		0,00	0,00
Outros recursos destinados à educação		0,00	0,00	Outros recursos destinados à educação		0,00	0,00
Recursos do SUS		0,00	0,00	Recursos do SUS		0,00	0,00
Recursos do FNDE		0,00	0,00	Recursos do FNDE		0,00	0,00
CIDE		39.207,85	0,00	CIDE		0,00	0,00
Contribuição de iluminação pública		533.921,50	0,00	Contribuição de iluminação pública		505.636,66	0,00
Transferências do FUNDEB 60%		-432,41	0,00	Transferências do FUNDEB 60%		0,00	0,00
Transferências do FUNDEB 40%		-288,35	0,00	Transferências do FUNDEB 40%		0,00	0,00
Trans. de convênios união/educação		0,00	0,00	Trans. de convênios união/educação		0,00	0,00
Transferências de convênios União/saúde		0,00	0,00	Transferências de convênios União/saúde		0,00	0,00
Trans. convênio união/assistência social		0,00	0,00	Trans. convênio união/assistência social		0,00	0,00
Trans. convênios união/outros		3.793.114,24	0,00	Trans. convênios união/outros		3.340.237,56	0,00
Trans. de convênios estados/educação		0,00	0,00	Trans. de convênios estados/educação		0,00	0,00
Trans. de convênios estados/saúde		0,00	0,00	Trans. de convênios estados/saúde		0,00	0,00
Transf. convênios estados/assistência so		0,00	0,00	Transf. convênios estados/assistência so		0,00	0,00
Trans. convênios estados/outros		0,00	0,00	Trans. convênios estados/outros		382.112,18	0,00
Transferências de convênios outros		2.313,60	0,00	Transferências de convênios outros		0,00	0,00
Recursos do FNAS		0,00	0,00	Recursos do FNAS		0,00	0,00
Recursos do FNHIS		0,00	0,00	Recursos do FNHIS		0,00	0,00
Rec. dos direitos da criança e adolescen		0,00	0,00	Rec. dos direitos da criança e adolescen		0,00	0,00
Recursos destinados ao meio ambiente		0,00	0,00	Recursos destinados ao meio ambiente		0,00	0,00
Multas de trânsito		0,00	0,00	Multas de trânsito		0,00	0,00
Taxas vinculadas		105.571,98	0,00	Taxas vinculadas		0,00	0,00
Recursos vinculados de royalties		293.654,82	0,00	Recursos vinculados de royalties		0,00	0,00
Recursos de operações de crédito		0,00	0,00	Recursos de operações de crédito		0,00	0,00
Recursos de alienação de bens/ativos		0,00	0,00	Recursos de alienação de bens/ativos		0,00	0,00

Recursos da administração indireta	0,00	0,00	Recursos da administração indireta	0,00	0,00
Outras destinações vinculadas de recurso	0,00	0,00	Outras destinações vinculadas de recurso	0,00	0,00
Trans. rec. do fund. estad. assist. soci	0,00	0,00	Trans. rec. do fund. estad. assist. soci	0,00	0,00
Transferências financeiras recebidas (II)	1.708.493,98	1.823.972,83	Transferências financeiras concedidas (VII)	13.500.115,44	12.323.308,73
Transferências recebidas para a execução orçament	1.708.493,98	1.822.304,29	Transferências concedidas para a execução orçamen	11.817.699,16	12.321.020,99
Transferências recebidas independentes da execuçã	0,00	777,54	Transferências concedidas independente da execuçã	1.682.416,28	2.287,74
Transferências recebidas para Aportes de recurso	0,00	891,00	Transferências concedidas para aportes de recurso	0,00	0,00
Transferências recebidas para Aportes de recurso	0,00	0,00	Transferências concedidas para aportes de recurso	0,00	0,00
Recebimentos extraorçamentários (III)	2.009.667,13	1.345.610,94	Pagamentos extraorçamentários (VIII)	1.561.517,61	1.236.980,41
Inscrição de restos a pagar não processados	407.159,38	89.369,50	Execução de restos a pagar não processados	64.894,23	55.181,43
Inscrição de restos a pagar processados	716.778,06	610.264,93	Execução de restos a pagar processados	581.157,71	435.959,72
Depósitos restituíveis e valores vinculados	690.357,53	557.304,07	Depósitos restituíveis e valores vinculados	720.061,80	655.018,03
Valores restituíveis	690.357,53	0,00	Valores restituíveis	720.061,80	0,00
PENSAO ALIMENTICIA	25.807,51	0,00	PENSAO ALIMENTICIA	25.807,51	0,00
006 - Pensão Alimentícia	25.807,51	0,00	006 - Pensão Alimentícia	25.807,51	0,00
RETENÇÕES - ENTIDADES REPRESENTATIVAS DE CLAS	3.149,64	0,00	RETENÇÕES - ENTIDADES REPRESENTATIVAS DE CLAS	3.149,64	0,00
038 - CONTRIBUICAO SINDICAL - SINSEMA	287,64	0,00	038 - CONTRIBUICAO SINDICAL - SINSEMA	287,64	0,00
034 - SINDGUARDAS	2.862,00	0,00	034 - SINDGUARDAS	2.862,00	0,00
RETENÇÕES - EMPRÉSTIMOS E FINANCIAMENTOS	144.920,22	0,00	RETENÇÕES - EMPRÉSTIMOS E FINANCIAMENTOS	144.920,22	0,00
011 - Empréstimos BB	68.202,23	0,00	011 - Empréstimos BB	68.202,23	0,00
012 - Empréstimos CEF	49.542,22	0,00	012 - Empréstimos CEF	49.542,22	0,00
013 - Empréstimos Bradesco	27.175,77	0,00	013 - Empréstimos Bradesco	27.175,77	0,00
OUTROS VALORES RESTITUÍVEIS	559,60	0,00	OUTROS VALORES RESTITUÍVEIS	559,60	0,00
015 - Convênio Arajara	559,60	0,00	015 - Convênio Arajara	559,60	0,00
RPPS - RETENÇÕES SOBRE VENCIMENTOS E VANTAGEN	160.252,46	0,00	RPPS - RETENÇÕES SOBRE VENCIMENTOS E VANTAGEN	173.000,31	0,00
001 - Contribuicao Previdenciaria - RPPS	160.252,46	0,00	001 - Contribuicao Previdenciaria - RPPS	173.000,31	0,00
IMPOSTO SOBRE A RENDA RETIDO NA FONTE - IRRF	11.484,17	0,00	IMPOSTO SOBRE A RENDA RETIDO NA FONTE - IRRF	11.484,17	0,00
019 - IRRF s/ Outros Rendimentos	11.484,17	0,00	019 - IRRF s/ Outros Rendimentos	11.484,17	0,00
INDENIZAÇÕES E RESTITUIÇÕES	0,00	0,00	INDENIZAÇÕES E RESTITUIÇÕES	0,00	0,00
ISS	15.454,73	0,00	ISS	15.454,73	0,00
005 - ISSQN	15.454,73	0,00	005 - ISSQN	15.454,73	0,00
OUTRAS CONSIGNAÇÕES	0,00	0,00	OUTRAS CONSIGNAÇÕES	0,00	0,00
OUTROS VALORES RESTITUÍVEIS	0,00	0,00	OUTROS VALORES RESTITUÍVEIS	0,00	0,00
CONTRIBUIÇÃO AO RGPS	328.729,20	0,00	CONTRIBUIÇÃO AO RGPS	345.685,62	0,00
002 - Contribuicao Previdenciaria - INSS	126.417,84	0,00	002 - Contribuicao Previdenciaria - INSS	143.374,26	0,00
032 - INSS EMPRESA	202.311,36	0,00	032 - INSS EMPRESA	202.311,36	0,00
Outros recebimentos extraorçamentários	195.372,16	88.672,44	Outros pagamentos extraorçamentários	195.403,87	90.821,23
CONTRIBUIÇÃO AO RGPS A COMPENSAR	33.605,42	0,00	CONTRIBUIÇÃO AO RGPS A COMPENSAR	33.605,42	0,00
004 - Contribuição Previdenciária - INSS	33.605,42	0,00	004 - Contribuição Previdenciária - INSS	33.605,42	0,00
OUTROS DEPÓSITOS RESTITUÍVEIS E VALORES VINCU	0,00	0,00	OUTROS DEPÓSITOS RESTITUÍVEIS E VALORES VINCU	0,00	0,00

GOVERNO MUNICIPAL DE ARARIPE
BALANÇO FINANCEIRO
EM : 31/12/2018

EXERCÍCIO 2018
Prefeitura Municipal de Araripe

PÁGINA: 0003
Valores em Reais

VALORES EM TRÂNSITO REALIZÁVEIS A CURTO PRAZO	61.948,03	0,00	VALORES EM TRÂNSITO REALIZÁVEIS A CURTO PRAZO	61.948,03	0,00
025 - Adiantamento 13º Salário.	61.948,03	0,00	025 - Adiantamento 13º Salário.	61.948,03	0,00
CRÉDITOS A RECEBER POR REEMBOLSO DE AUXÍLIO D	70.300,23	0,00	CRÉDITOS A RECEBER POR REEMBOLSO DE AUXÍLIO D	70.300,23	0,00
019 - AUXÍLIO DOENÇA	70.300,23	0,00	019 - AUXÍLIO DOENÇA	70.300,23	0,00
VALORES EM TRÂNSITO REALIZÁVEIS A CURTO PRAZO	0,00	0,00	VALORES EM TRÂNSITO REALIZÁVEIS A CURTO PRAZO	0,00	0,00
CRÉDITOS A RECEBER POR REEMBOLSO DE SALÁRIO F	27.229,06	0,00	CRÉDITOS A RECEBER POR REEMBOLSO DE SALÁRIO F	27.260,77	0,00
001 - Salário Família	27.229,06	0,00	001 - Salário Família	27.260,77	0,00
CRÉDITOS A RECEBER POR REEMBOLSO DE SALÁRIO M	2.289,42	0,00	CRÉDITOS A RECEBER POR REEMBOLSO DE SALÁRIO M	2.289,42	0,00
002 - Salário Maternidade	2.289,42	0,00	002 - Salário Maternidade	2.289,42	0,00
Saldo do exercício anterior (IV)	552.687,28	1.309.423,76	Saldo para o exercício seguinte (IX)	553.292,14	552.687,28
Caixa e equivalentes de caixa	552.687,28	1.309.423,76	Caixa e Equivalentes de caixa	553.292,14	552.687,28
CAIXA	0,00	0,00	CAIXA	0,00	0,00
CONTA ÚNICA	60.503,19	0,00	CONTA ÚNICA	7.059,35	0,00
BANCOS CONTA MOVIMENTO - DEMAIS CONTAS	492.184,09	0,00	BANCOS CONTA MOVIMENTO - DEMAIS CONTAS	546.232,79	0,00
004 - BB...2.443-0 (ARREC. TRIBUTOS)	573,65	0,00	004 - BB...2.443-0 (ARREC. TRIBUTOS)	19.975,94	0,00
019 - BB...13.065-6 (PMA/SNA/SIMPLES NAC)	1.053,33	0,00	019 - BB...13.065-6 (PMA/SNA/SIMPLES NAC)	2.127,76	0,00
015 - BB...12.326-9 (ROYALTE PETROBRÁS)	1.596,81	0,00	015 - BB...12.326-9 (ROYALTE PETROBRÁS)	1.833,28	0,00
010 - BB...7.441-1 (DIVERSOS)	22.383,08	0,00	010 - BB...7.441-1 (DIVERSOS)	25.114,96	0,00
003 - BB...1.181-9 (FUNDO ESPECIAL)	1,56	0,00	003 - BB...1.181-9 (FUNDO ESPECIAL)	4,30	0,00
008 - BB...6.945-0 (IPI EXPORT. MUN.)	1.143,95	0,00	008 - BB...6.945-0 (IPI EXPORT. MUN.)	242,35	0,00
012 - BB...10.668-2 (PMA/FEX)	930,75	0,00	012 - BB...10.668-2 (PMA/FEX)	0,63	0,00
014 - BB...11.064-7 (PMA/CIDE)	1.287,73	0,00	014 - BB...11.064-7 (PMA/CIDE)	0,89	0,00
031 - BB...14.559-9 (PMA/CIP)	13.126,83	0,00	031 - BB...14.559-9 (PMA/CIP)	93.967,35	0,00
053 - BB...16.060-1 (ESPORTE E JUVENTUDE)	116,41	0,00	053 - BB...16.060-1 (ESPORTE E JUVENTUDE)	426,81	0,00
061 - BB...16.400-3 (QUADRA DR. EDILSON)	4.773,41	0,00	061 - BB...16.400-3 (QUADRA DR. EDILSON)	4.996,69	0,00
073 - BB...16.691-X (RUAS AV. MIRANTE)	5.185,38	0,00	073 - BB...16.691-X (RUAS AV. MIRANTE)	5.307,28	0,00
084 - BB...72.008-9 (ITR)	515,26	0,00	084 - BB...72.008-9 (ITR)	1.097,70	0,00
085 - BB...72.009-7 (FPM)	54.511,68	0,00	085 - BB...72.009-7 (FPM)	82.822,99	0,00
086 - BB...283.141-4 (ICMS DESONERAÇÃO)	631,58	0,00	086 - BB...283.141-4 (ICMS DESONERAÇÃO)	618,84	0,00
088 - BNB...45.001-0 (FUNDO DE AVAL)	4.487,45	0,00	088 - BNB...45.001-0 (FUNDO DE AVAL)	4.695,55	0,00
089 - CEF...7-7 (PMA/ICMS)	86,36	0,00	089 - CEF...7-7 (PMA/ICMS)	60.793,46	0,00
090 - CEF...8-5 (PMA/IPVA)	84,05	0,00	090 - CEF...8-5 (PMA/IPVA)	50,72	0,00
091 - CEF...318-1 (ARREC. TRIBUTOS)	131,90	0,00	091 - CEF...318-1 (ARREC. TRIBUTOS)	855,76	0,00
093 - CEF...329-7 (REFORMA COHAB I)	65.569,51	0,00	093 - CEF...329-7 (REFORMA COHAB I)	52.580,65	0,00
096 - CEF...647.138-1 (PRAÇA DA JUVENTUDE)	20.469,82	0,00	096 - CEF...647.138-1 (PRAÇA DA JUVENTUDE)	21.037,90	0,00
097 - CEF...647.144-6 (CONSTR. PRAÇA PÚB)	5.066,83	0,00	097 - CEF...647.144-6 (CONSTR. PRAÇA PÚB)	0,00	0,00
120 - CEF...647.001-6 (CONST. DE UM MIRA)	173.335,78	0,00	120 - CEF...647.001-6 (CONST. DE UM MIRA)	0,00	0,00
121 - CEF...647.011-3 (PAVIMENTAÇÃO PAJE)	50,61	0,00	121 - CEF...647.011-3 (PAVIMENTAÇÃO PAJE)	50,61	0,00
124 - CEF...647.023-7 (QUADRA POLIESPORT)	27.552,04	0,00	124 - CEF...647.023-7 (QUADRA POLIESPORT)	26.138,22	0,00
125 - CEF...647.022-9 (QUADRA COHAB III)	87.518,33	0,00	125 - CEF...647.022-9 (QUADRA COHAB III)	14.643,36	0,00

GOVERNO MUNICIPAL DE ARARIPE
BALANÇO FINANCEIRO
EM : 31/12/2018

EXERCÍCIO 2018
Prefeitura Municipal de Araripe

PÁGINA: 0004
Valores em Reais

144 - BB...17.769-5 (REC. ESTRADA VICINAI	0,00	0,00	144 - BB...17.769-5 (REC. ESTRADA VICINAIS	3.386,01	0,00
147 - CEF...647.028-8 (PAV. BREJINHO)	0,00	0,00	147 - CEF...647.028-8 (PAV. BREJINHO)	100.454,06	0,00
143 - CEF...647.029-6 (PAV. PAJEU 1029120	0,00	0,00	143 - CEF...647.029-6 (PAV. PAJEU 1029120-	22.495,87	0,00
146 - BB...17.730-X (ABAST. BREJINHO)	0,00	0,00	146 - BB...17.730-X (ABAST. BREJINHO)	512,85	0,00
Depósito restituíveis e valores vinculados	0,00	0,00	Depósito restituíveis e valores vinculados	0,00	0,00
TOTAL (V) = (I + II + III + IV)	30.985.728,13	25.400.399,95	TOTAL (X) = (VI + VII + VIII + IX)	30.985.728,13	25.400.399,95

FONTE: SISTEMA: Aspec Informática - UNIDADE RESPONSÁVEL: Prefeitura Municipal de Araripe - DATA DA EMISSÃO: 11/03/2019 - HORA DA EMISSÃO: 09:05:28
*As notas explicativas da Administração são parte integrante das demonstrações contábeis.

RENAN ALVES DE LIMA
ORDENADOR DE DESPESAS


INFOCONT ASSESSORIA E CONSULTORIA MUNI
Assessoria Contábil

EXERCÍCIO ATUAL				EXERCÍCIO ANTERIOR					
ESPECIFICAÇÃO	NOTA	RECEITA ORÇAMENTÁRIA (a)	DEDUÇÕES DA RECEITA ORÇAMENTÁRIA (a)	SALDO (c) = (a - b)	ESPECIFICAÇÃO	NOTA	RECEITA ORÇAMENTÁRIA (d)	DEDUÇÕES DA RECEITA ORÇAMENTÁRIA (e)	SALDO (f) = (d - e)
Ordinária		15.441.923,12	0,00	15.441.923,12	Ordinária		20.921.392,42	0,00	20.921.392,42
Recursos ordinários		15.441.923,12	0,00	15.441.923,12	Recursos ordinários		0,00	0,00	0,00
Vinculada		15.541.009,12	4.268.052,50	11.272.956,62	Vinculada		0,00	0,00	0,00
Recursos destinados à educação 25		2.603.546,25	0,00	2.603.546,25	Recursos destinados à educação		0,00	0,00	0,00
Recursos destinados à saúde 15%		3.902.347,14	0,00	3.902.347,14	Recursos destinados à saúde 15%		0,00	0,00	0,00
CIDE		39.207,85	0,00	39.207,85	CIDE		0,00	0,00	0,00
Contribuição de iluminação pública		533.921,50	0,00	533.921,50	Contribuição de iluminação pública		0,00	0,00	0,00
Transferências do FUNDEB 60%		2.560.399,03	2.560.831,44	-432,41	Transferências do FUNDEB 60%		0,00	0,00	0,00
Transferências do FUNDEB 40%		1.706.932,71	1.707.221,06	-288,35	Transferências do FUNDEB 40%		0,00	0,00	0,00
Trans. convênios união/outros		3.793.114,24	0,00	3.793.114,24	Trans. convênios união/outros		0,00	0,00	0,00
Transferências de convênios outros		2.313,60	0,00	2.313,60	Transferências de convênios outros		0,00	0,00	0,00
Taxas vinculadas		105.571,98	0,00	105.571,98	Taxas vinculadas		0,00	0,00	0,00
Recursos vinculados de royalties		293.654,82	0,00	293.654,82	Recursos vinculados de royalties		0,00	0,00	0,00
Receita orçamentária (I)		30.982.932,24	4.268.052,50	26.714.879,74	Receita orçamentária (I)		20.921.392,42	0,00	20.921.392,42

FONTE: SISTEMA: Aspec Informática - UNIDADE RESPONSÁVEL: Prefeitura Municipal de Araripe - DATA DA EMISSÃO: 11/03/2019 - HORA DA EMISSÃO: 09:08:17
 *As notas explicativas da Administração são parte integrante das demonstrações contábeis.

RENAN ALVES DE LIMA
 ORDENADOR DE DESPESAS

INFOCONT ASSESSORIA E CONSULTORIA MUNI
 Assessoria Contábil

ESPECIFICAÇÃO	NOTA	EXERCÍCIO ATUAL	EXERCÍCIO ANTERIOR
ATIVO			
Ativo Circulante			
Caixa e equivalentes de caixa		553.292,14	552.687,28
Creditos a curto prazo		393.858,30	933.340,08
Investimentos e aplicações temporárias a curto prazo		0,00	0,00
Estoques		88.284,25	5.030,93
Ativo não circulante mantido para venda		0,00	0,00
VPD pagas antecipadamente		0,00	0,00
Total do ativo circulante		1.035.434,69	1.491.058,29
Ativo Não Circulante			
Realizável a longo prazo		1.407.794,41	1.048.157,36
Creditos a longo prazo		1.407.794,41	1.048.157,36
Investimentos temporários a longo prazo		0,00	0,00
Estoques		0,00	0,00
VPD pagas antecipadamente		0,00	0,00
Investimentos		0,00	0,00
Imobilizado		26.258.283,33	21.955.223,99
Intangível		0,00	0,00
Diferido		0,00	0,00
Total do ativo não circulante		27.666.077,74	23.003.381,35
TOTAL DO ATIVO		28.701.512,43	24.494.439,64
PASSIVO E PATRIMÔNIO LÍQUIDO			
Passivo Circulante			
Obrigações trabalhistas, previdenciárias e assistenciais a pagar a curto prazo		1.968.752,65	2.379.001,14
Empréstimos e financiamentos a curto prazo		0,00	0,00
Fornecedores e contas a pagar a curto prazo		461.556,92	388.778,37
Obrigações fiscais a curto prazo		0,00	0,00
Obrigações de repartições a outros entes		0,00	0,00
Provisões a curto prazo		0,00	0,00
Demais obrigações a curto prazo		1.249.066,72	1.279.460,12

GOVERNO MUNICIPAL DE ARARIPE
BALANÇO PATRIMONIAL
EM : 31/12/2018

EXERCÍCIO 2018
Prefeitura Municipal de Araripe

PÁGINA: 0002
Valores em Reais

Total do passivo circulante		3.679.376,29	4.047.239,63
Passivo Não Circulante			
Obrigações trabalhistas, previdenciárias e assistenciais a pagar a longo prazo		16.671.943,89	17.233.007,62
Empréstimos e financiamentos a longo prazo		0,00	0,00
Fornecedores e contas a pagar a longo prazo		0,00	0,00
Obrigações fiscais a longo prazo		0,00	0,00
Provisões a longo prazo		0,00	0,00
Demais obrigações a longo prazo		0,00	0,00
Resultado diferido		0,00	0,00
Total do passivo não circulante		16.671.943,89	17.233.007,62
TOTAL DO PASSIVO		20.351.320,18	21.280.247,25
Patrimônio Líquido			
Patrimônio social e capital social		0,00	0,00
Adiantamento para futuro aumento de capital		0,00	0,00
Reservas de capital		0,00	0,00
Ajustes de avaliação patrimonial		0,00	0,00
Reservas de lucros		0,00	0,00
Demais reservas		0,00	0,00
Resultados acumulados		8.350.192,25	3.214.192,39
(-) Ações / Cotas em tesouraria		0,00	0,00
Total do patrimônio líquido		8.350.192,25	3.214.192,39
TOTAL DO PASSIVO E PATRIMÔNIO LÍQUIDO		28.701.512,43	24.494.439,64

FONTE: SISTEMA: Aspec Informática - UNIDADE RESPONSÁVEL: Prefeitura Municipal de Araripe - DATA DA EMISSÃO:11/03/2019 - HORA DA EMISSÃO:09:12:29
*As notas explicativas da Administração são parte integrante das demonstrações contábeis.

RENAN ALVES DE LIMA
ORDENADOR DE DESPESAS


INFOCONT ASSESSORIA E CONSULTORIA MUNI
Assessoria Contábil

GOVERNO MUNICIPAL DE ARARIPE
BALANÇO PATRIMONIAL
EM : 31/12/2018

EXERCÍCIO 2018
Prefeitura Municipal de Araripe

PÁGINA: 0001
Valores em Reais

ESPECIFICAÇÃO	NOTA	EXERCÍCIO ATUAL	EXERCÍCIO ANTERIOR
ATIVO			
Ativo Circulante			
Caixa e equivalentes de caixa		553.292,14	552.687,28
Creditos a curto prazo		393.858,30	933.340,08
Investimentos e aplicações temporárias a curto prazo		0,00	0,00
Estoques		88.284,25	5.030,93
Ativo não circulante mantido para venda		0,00	0,00
VPD pagas antecipadamente		0,00	0,00
Total do ativo circulante		1.035.434,69	1.491.058,29
Ativo Não Circulante			
Realizável a longo prazo		1.407.794,41	1.048.157,36
Creditos a longo prazo		1.407.794,41	1.048.157,36
Investimentos temporários a longo prazo		0,00	0,00
Estoques		0,00	0,00
VPD pagas antecipadamente		0,00	0,00
Investimentos		0,00	0,00
Imobilizado		26.258.283,33	21.955.223,99
Intangível		0,00	0,00
Diferido		0,00	0,00
Total do ativo não circulante		27.666.077,74	23.003.381,35
TOTAL DO ATIVO		28.701.512,43	24.494.439,64
PASSIVO E PATRIMÔNIO LÍQUIDO			
Passivo Circulante			
Obrigações trabalhistas, previdenciárias e assistenciais a pagar a curto prazo		1.968.752,65	2.379.001,14
Empréstimos e financiamentos a curto prazo		0,00	0,00
Fornecedores e contas a pagar a curto prazo		461.556,92	388.778,37
Obrigações fiscais a curto prazo		0,00	0,00
Obrigações de repartições a outros entes		0,00	0,00
Provisões a curto prazo		0,00	0,00
Demais obrigações a curto prazo		1.249.066,72	1.279.460,12

GOVERNO MUNICIPAL DE ARARIPE
BALANÇO PATRIMONIAL
EM : 31/12/2018

EXERCÍCIO 2018
Prefeitura Municipal de Araripe

PÁGINA: 0002
Valores em Reais

Total do passivo circulante		3.679.376,29	4.047.239,63
Passivo Não Circulante			
Obrigações trabalhistas, previdenciárias e assistenciais a pagar a longo prazo		16.671.943,89	17.233.007,62
Empréstimos e financiamentos a longo prazo		0,00	0,00
Fornecedores e contas a pagar a longo prazo		0,00	0,00
Obrigações fiscais a longo prazo		0,00	0,00
Provisões a longo prazo		0,00	0,00
Demais obrigações a longo prazo		0,00	0,00
Resultado diferido		0,00	0,00
Total do passivo não circulante		16.671.943,89	17.233.007,62
TOTAL DO PASSIVO		20.351.320,18	21.280.247,25
Patrimônio Líquido			
Patrimônio social e capital social		0,00	0,00
Adiantamento para futuro aumento de capital		0,00	0,00
Reservas de capital		0,00	0,00
Ajustes de avaliação patrimonial		0,00	0,00
Reservas de lucros		0,00	0,00
Demais reservas		0,00	0,00
Resultados acumulados		8.350.192,25	3.214.192,39
(-) Ações / Cotas em tesouraria		0,00	0,00
Total do patrimônio líquido		8.350.192,25	3.214.192,39
TOTAL DO PASSIVO E PATRIMÔNIO LÍQUIDO		28.701.512,43	24.494.439,64

FONTE: SISTEMA; Aspec Informática - UNIDADE RESPONSÁVEL: Prefeitura Municipal de Araripe - DATA DA EMISSÃO:11/03/2019 - HORA DA EMISSÃO:09:17:53
*As notas explicativas da Administração são parte integrante das demonstrações contábeis.

RENAN ALVES DE LIMA
ORDENADOR DE DESPESAS

INFOCONT ASSESSORIA E CONSULTORIA MUNI
Assessoria Contábil

GOVERNO MUNICIPAL DE ARARIPE
BALANÇO PATRIMONIAL
EM : 31/12/2018

EXERCÍCIO 2018
Prefeitura Municipal de Araripe

PÁGINA: 0003
Valores em Reais

ESPECIFICAÇÃO	NOTA	EXERCÍCIO ATUAL	EXERCÍCIO ANTERIOR
ATIVO (I)			
Ativo financeiro		581.796,68	581.160,11
Ativo Permanente		28.119.715,75	23.913.279,53
Total do Ativo		28.701.512,43	24.494.439,64
PASSIVO (II)			
Passivo financeiro		2.491.736,14	2.428.875,50
Passivo permanente		18.272.243,42	19.306.847,44
Total do Passivo		20.763.979,56	21.735.722,94
Saldo Patrimonial (III) = (I - II)		7.937.532,87	2.758.716,70

FONTE: SISTEMA; Aspec Informática - UNIDADE RESPONSÁVEL: Prefeitura Municipal de Araripe - DATA DA EMISSÃO:11/03/2019 - HORA DA EMISSÃO:09:17:54
*As notas explicativas da Administração são parte integrante das demonstrações contábeis.

RENAN ALVES DE LIMA
ORDENADOR DE DESPESAS


INFOCONT ASSESSORIA E CONSULTORIA MUNI
Assessoria Contábil

ESPECIFICAÇÃO	NOTA	EXERCÍCIO ATUAL	EXERCÍCIO ANTERIOR
Atos Potenciais Ativos			
Garantias e contra garantias recebidas		0,00	0,00
Direitos conveniados e outros instrumentos congêneres		0,00	0,00
Direitos contratuais		0,00	0,00
Outros atos potenciais ativos		0,00	0,00
Total dos atos potenciais ativos		0,00	0,00
Atos Potenciais Passivos			
Garantias e contra garantias concedidas		0,00	0,00
Obrigações conveniadas e outros instrumentos congêneres		0,00	0,00
Obrigações contratuais		0,00	0,00
Outros atos potenciais passivos		0,00	0,00
Total dos atos potenciais passivos		0,00	0,00

FONTE: SISTEMA; Aspec Informática - UNIDADE RESPONSÁVEL: Prefeitura Municipal de Araripe - DATA DA EMISSÃO:11/03/2019 - HORA DA EMISSÃO:09:17:54
*As notas explicativas da Administração são parte integrante das demonstrações contábeis.

RENAN ALVES DE LIMA
ORDENADOR DE DESPESAS


INFOCONT ASSESSORIA E CONSULTORIA MUNI
Assessoria Contábil

ESPECIFICAÇÃO	NOTA	EXERCÍCIO ATUAL	EXERCÍCIO ANTERIOR
FONTES DE RECURSOS		-1.909.939,46	0,00
001 - Recursos ordinários		0,00	0,00
002 - Recursos destinados à educação 25%		0,00	0,00
003 - Recursos destinados à saúde 15%		0,00	0,00
004 - Contribuição RPPS compensação financeira		0,00	0,00
005 - Recursos ao RPPS - plano previdenciário		0,00	0,00
006 - Recursos ao RPPS - plano financeiro		0,00	0,00
007 - Outros recursos destinados à saúde		0,00	0,00
008 - Outros recursos destinados à educação		0,00	0,00
009 - Recursos do SUS		0,00	0,00
010 - Recursos do FNDE		0,00	0,00
011 - CIDE		0,00	0,00
012 - Contribuição de iluminação pública		0,00	0,00
013 - Transferências do FUNDEB 60%		0,00	0,00
014 - Transferências do FUNDEB 40%		0,00	0,00
015 - Trans. de convênios união/educação		0,00	0,00
016 - Transferências de convênios União/saúde		0,00	0,00
017 - Trans. convênio união/assistência social		0,00	0,00
018 - Trans. convênios união/outros		0,00	0,00
019 - Trans. de convênios estados/educação		0,00	0,00
020 - Trans. de convênios estados/saúde		0,00	0,00
021 - Transf. convênios estados/assistência so		0,00	0,00
022 - Trans. convênios estados/outros		0,00	0,00
023 - Transferências de convênios outros		0,00	0,00
024 - Recursos do FNAS		0,00	0,00
025 - Recursos do FNHIS		0,00	0,00
026 - Rec. dos direitos da criança e adolescen		0,00	0,00
027 - Recursos destinados ao meio ambiente		0,00	0,00
028 - Multas de trânsito		0,00	0,00
029 - Taxas vinculadas		0,00	0,00
030 - Recursos vinculados de royalties		0,00	0,00
031 - Recursos de operações de crédito		0,00	0,00
032 - Recursos de alienação de bens/ativos		0,00	0,00
033 - Recursos da administração indireta		0,00	0,00
034 - Outras destinações vinculadas de recurso		0,00	0,00
035 - Taxa de administração - RPPS		0,00	0,00

GOVERNO MUNICIPAL DE ARARIPE
BALANÇO PATRIMONIAL
EM : 31/12/2018

EXERCÍCIO 2018
Prefeitura Municipal de Araripe

PÁGINA: 0006
Valores em Reais

036 - Trans. rec. do fund. estad. assist. soci			0,00	0,00
Total das Fontes de Recursos			0,00	0,00

FONTE: SISTEMA: Aspec Informática - UNIDADE RESPONSÁVEL: Prefeitura Municipal de Araripe - DATA DA EMISSÃO:11/03/2019 - HORA DA EMISSÃO:09:17:54
*As notas explicativas da Administração são parte integrante das demonstrações contábeis.

RENAN ALVES DE LIMA
ORDENADOR DE DESPESAS




INFOCONT ASSESSORIA E CONSULTORIA MUNI
Assessoria Contábil

VARIAÇÕES PATRIMONIAIS QUANTITATIVAS	NOTAS	EXERCÍCIO ATUAL	EXERCÍCIO ANTERIOR
VARIAÇÕES PATRIMONIAIS AUMENTATIVAS			
Impostos, taxas e contribuições de melhoria		3.108.633,62	2.033.296,56
Contribuições		533.921,50	430.834,92
Exploração e venda de bens, serviços e direitos		10.110,00	32.231,20
Variações patrimoniais aumentativas financeiras		21.791,25	51.415,24
Transferências e delegações recebidas		28.638.763,89	23.905.556,44
Valorização e ganhos com ativos e desincorporação de passivos		680.737,50	389.280,15
Outras variações patrimoniais aumentativas		374.787,01	253.813,46
Total das variações patrimoniais aumentativas (I)		33.368.744,77	27.096.427,97
VARIAÇÕES PATRIMONIAIS DIMINUTIVAS			
Pessoal e encargos		3.803.532,13	3.410.506,97
Benefícios previdenciários e assistenciais		0,00	0,00
Uso de bens, serviços e consumo de capital fixo		5.081.570,00	5.134.923,90
Variações patrimoniais diminutivas financeiras		436.695,58	6.575.024,35
Transferências e delegações concedidas		17.825.273,94	16.368.277,50
Desvalorização e Perdas de Ativos e Incorporação de Passivos		640.826,78	90.874,96
Tributárias		241.883,34	326.628,21
Custo das mercadorias e produtos vendidos, e dos serviços prestados		0,00	0,00
Outras variações patrimoniais diminutivas		202.963,14	11.603,00
Total variações patrimoniais diminutivas (II)		28.232.744,91	31.917.838,89
Resultado patrimonial do período (I) - (II)		5.135.999,86	-4.821.410,92

FONTE: SISTEMA; Aspec Informática - UNIDADE RESPONSÁVEL: Prefeitura Municipal de Araripe - DATA DA EMISSÃO:11/03/2019 - HORA DA EMISSÃO:09:22:00
 *As notas explicativas da Administração são parte integrante das demonstrações contábeis.

RENAN ALVES DE LIMA
 ORDENADOR DE DESPESAS


 INFOCONT ASSESSORIA E CONSULTORIA MUNI
 Assessoria Contábil

EXERCÍCIO 2018
Prefeitura Municipal de Araripe

GOVERNO MUNICIPAL DE ARARIPE
ANEXO I - IMPOSTOS, TAXAS E CONTRIBUIÇÕES DE MELHORIA
EM : 31/12/2018

PÁGINA: 0001
Valores em Reais

VARIAÇÕES PATRIMONIAIS AUMENTATIVAS	NOTAS	EXERCÍCIO ATUAL	EXERCÍCIO ANTERIOR
Impostos, taxas e contribuições de melhoria			
Impostos		3.003.061,64	1.960.726,15
Taxas		105.571,98	72.570,41
Contribuições de melhoria		0,00	0,00
Total impostos, taxas e contribuições de melhoria		3.108.633,62	2.033.296,56

FONTE: SISTEMA: Aspec Informática - UNIDADE RESPONSÁVEL: Prefeitura Municipal de Araripe - DATA DA EMISSÃO:11/03/2019 - HORA DA EMISSÃO:09:26:24
*As notas explicativas da Administração são parte integrante das demonstrações contábeis.

RENAN ALVES DE LIMA
ORDENADOR DE DESPESAS



INFOCONT ASSESSORIA E CONSULTORIA MUNI
Assessoria Contábil

VARIAÇÕES PATRIMONIAIS AUMENTATIVAS	NOTAS	EXERCÍCIO ATUAL	EXERCÍCIO ANTERIOR
Contribuições			
Contribuições sociais		0,00	0,00
Contribuições de intervenção no domínio econômico		0,00	0,00
Contribuições de iluminação pública		533.921,50	430.834,92
Contribuições de interesse das categorias profissionais		0,00	0,00
Total de contribuições		533.921,50	430.834,92

FONTE: SISTEMA; Aspec Informática - UNIDADE RESPONSÁVEL: Prefeitura Municipal de Araripe - DATA DA EMISSÃO:11/03/2019 - HORA DA EMISSÃO:15:22:49

*As notas explicativas da Administração são parte integrante das demonstrações contábeis.

RENAN ALVES DE LIMA
ORDENADOR DE DESPESAS


INFOCONT ASSESSORIA E CONSULTORIA MUNI
Assessoria Contábil

VARIAÇÕES PATRIMONIAIS AUMENTATIVAS	NOTAS	EXERCÍCIO ATUAL	EXERCÍCIO ANTERIOR
Exploração e venda de bens, serviços e direitos			
Vendas de mercadorias		0,00	0,00
Vendas de produtos		0,00	0,00
Exploração de bens, direitos e prestação de serviços		10.110,00	32.231,20
Total de exploração e venda de bens, serviços e direitos		10.110,00	32.231,20

FONTE: SISTEMA; Aspec Informática - UNIDADE RESPONSÁVEL: Prefeitura Municipal de Araripe - DATA DA EMISSÃO:11/03/2019 - HORA DA EMISSÃO:09:34:23
*As notas explicativas da Administração são parte integrante das demonstrações contábeis.


RENAN ALVES DE LIMA
ORDENADOR DE DESPESAS


INFOCONT ASSESSORIA E CONSULTORIA MUNI
Assessoria Contábil

VARIAÇÕES PATRIMONIAIS AUMENTATIVAS	NOTAS	EXERCÍCIO ATUAL	EXERCÍCIO ANTERIOR
Variações patrimoniais aumentativas financeiras			
Juros e encargos de empréstimos e financiamentos concedidos		0,00	0,00
Juros e encargos de mora		743,15	0,00
Variações monetárias e cambiais		0,00	0,00
Descontos financeiros obtidos		0,00	0,00
Remuneração de depósitos bancários e aplicações financeiras		21.048,10	51.415,24
Outras variações patrimoniais aumentativas - financeiras		0,00	0,00
Total das variações patrimoniais aumentativas financeiras		21.791,25	51.415,24

FONTE: SISTEMA: Aspec Informática - UNIDADE RESPONSÁVEL: Prefeitura Municipal de Araripe - DATA DA EMISSÃO: 11/03/2019 - HORA DA EMISSÃO: 09:38:23
*As notas explicativas da Administração são parte integrante das demonstrações contábeis.


RENAN ALVES DE LIMA
ORDENADOR DE DESPESAS


INFOCONT ASSESSORIA E CONSULTORIA MUNI
Assessoria Contábil

VARIAÇÕES PATRIMONIAIS AUMENTATIVAS	NOTAS	EXERCÍCIO ATUAL	EXERCÍCIO ANTERIOR
Transferências e delegações recebidas			
Transferências intragovernamentais		1.708.493,98	1.823.972,83
Transferências intergovernamentais		26.930.269,91	22.081.583,61
Transferências das instituições privadas		0,00	0,00
Transferências das instituições multigovernamentais		0,00	0,00
Transferências de consórcios públicos		0,00	0,00
Transferências do exterior		0,00	0,00
Execução orçamentária delegada de entes		0,00	0,00
Transferências de pessoas físicas		0,00	0,00
Outras transferências e delegações recebidas		0,00	0,00
Total de transferências e delegações recebidas		28.638.763,89	23.905.556,44

FONTE: SISTEMA; Aspec Informática - UNIDADE RESPONSÁVEL: Prefeitura Municipal de Araripe - DATA DA EMISSÃO:11/03/2019 - HORA DA EMISSÃO:09:49:34
*As notas explicativas da Administração são parte integrante das demonstrações contábeis.

RENAN ALVES DE LIMA
ORDENADOR DE DESPESAS


INFOCONT ASSESSORIA E CONSULTORIA MUNI
Assessoria Contábil

EXERCÍCIO 2018
Prefeitura Municipal de Araripe


GOVERNO MUNICIPAL DE ARARIPE
ANEXO VI - VALORIZAÇÃO E GANHOS COM ATIVOS E DESINCORPORAÇÃO DE PASSIVOS
EM : 31/12/2018

PÁGINA: 0001
Valores em Reais

VARIAÇÕES PATRIMONIAIS AUMENTATIVAS	NOTAS	EXERCÍCIO ATUAL	EXERCÍCIO ANTERIOR
Valorização e ganhos com ativos e desincorporação de passivos			
Reavaliação de ativos		0,00	0,00
Ganhos com alienação		0,00	0,00
Ganhos com incorporação de ativos		440.366,92	385.840,97
Desincorporação de passivos		240.370,58	3.439,18
Reversão de redução ao valor recuperável		0,00	0,00
Total de valorização e ganhos com ativos e desincorporação de passivos		680.737,50	389.280,15

FONTE: SISTEMA: Aspec Informática - UNIDADE RESPONSÁVEL: Prefeitura Municipal de Araripe - DATA DA EMISSÃO:11/03/2019 - HORA DA EMISSÃO:09:54:30
*As notas explicativas da Administração são parte integrante das demonstrações contábeis.


RENAN ALVES DE LIMA
ORDENADOR DE DESPESAS


INFOCONT ASSESSORIA E CONSULTORIA MUNI
Assessoria Contábil

VARIAÇÕES PATRIMONIAIS AUMENTATIVAS	NOTAS	EXERCÍCIO ATUAL	EXERCÍCIO ANTERIOR
Outras variações patrimoniais aumentativas			
Variação patrimonial aumentativa a classificar		0,00	0,00
Resultado positivo de participações		0,00	0,00
Reversão de provisões e ajustes para perdas		0,00	0,00
Diversas variações patrimoniais aumentativas		374.787,01	253.813,46
Total de outras variações patrimoniais aumentativas		374.787,01	253.813,46

FONTE: SISTEMA; Aspec Informática - UNIDADE RESPONSÁVEL: Prefeitura Municipal de Araripe - DATA DA EMISSÃO:11/03/2019 - HORA DA EMISSÃO:09:58:55
*As notas explicativas da Administração são parte integrante das demonstrações contábeis.


RENAN ALVES DE LIMA
ORDENADOR DE DESPESAS


INFOCONT ASSESSORIA E CONSULTORIA MUNI
Assessoria Contábil

VARIAÇÕES PATRIMONIAIS DIMINUTIVAS	NOTAS	EXERCÍCIO ATUAL	EXERCÍCIO ANTERIOR
Pessoal e encargos			
Remuneração à pessoal		3.110.205,35	2.781.610,17
Encargos patronais		609.851,99	507.461,65
Benefícios a pessoal		0,00	0,00
Outras variações patrimoniais diminutivas - pessoal e encargos		83.474,79	121.435,15
Total de pessoal e encargos		3.803.532,13	3.410.506,97

FONTE: SISTEMA; Aspec Informática - UNIDADE RESPONSÁVEL: Prefeitura Municipal de Araripe - DATA DA EMISSÃO:11/03/2019 - HORA DA EMISSÃO:10:03:07
*As notas explicativas da Administração são parte integrante das demonstrações contábeis.

RENAN ALVES DE LIMA
ORDENADOR DE DESPESAS


INFOCONT ASSESSORIA E CONSULTORIA MUNI
Assessoria Contábil

GOVERNO MUNICIPAL DE ARARIPE
ANEXO IX - BENEFÍCIOS PREVIDENCIÁRIOS E ASSISTENCIAIS
EM : 31/12/2018

EXERCÍCIO 2018
Prefeitura Municipal de Araripe

PÁGINA: 0001
Valores em Reais

VARIAÇÕES PATRIMONIAIS DIMINUTIVAS	NOTAS	EXERCÍCIO ATUAL	EXERCÍCIO ANTERIOR
Benefícios previdenciários e assistenciais			
Aposentadorias e reformas		0,00	0,00
Pensões		0,00	0,00
Benefícios de prestação continuada		0,00	0,00
Benefícios eventuais		0,00	0,00
Políticas públicas de transferência de renda		0,00	0,00
Outros benefícios previdenciários e assistenciais		0,00	0,00
Total de benefícios previdenciários e assistenciais		0,00	0,00

FONTE: SISTEMA; Aspec Informática - UNIDADE RESPONSÁVEL: Prefeitura Municipal de Araripe - DATA DA EMISSÃO:11/03/2019 - HORA DA EMISSÃO:10:06:55
*As notas explicativas da Administração são parte integrante das demonstrações contábeis.

RENAN ALVES DE LIMA
ORDENADOR DE DESPESAS


INFOCONT ASSESSORIA E CONSULTORIA MUNI
Assessoria Contábil

EXERCÍCIO 2018
Prefeitura Municipal de Araripe


GOVERNO MUNICIPAL DE ARARIPE
ANEXO X - USO DE BENS, SERVIÇOS E CONSUMO DE CAPITAL FIXO
EM : 31/12/2018

PÁGINA: 0001
Valores em Reais

VARIAÇÕES PATRIMONIAIS DIMINUTIVAS	NOTAS	EXERCÍCIO ATUAL	EXERCÍCIO ANTERIOR
Uso de bens, serviços e consumo de capital fixo			
Uso material de consumo		863.837,17	789.105,89
Serviços		4.208.837,12	4.345.743,45
Depreciação, amortização e exaustão		8.895,71	74,56
Total de uso de bens, serviços e consumo de capital fixo		5.081.570,00	5.134.923,90

FONTE: SISTEMA; Aspec Informática - UNIDADE RESPONSÁVEL: Prefeitura Municipal de Araripe - DATA DA EMISSÃO:11/03/2019 - HORA DA EMISSÃO:10:10:58
*As notas explicativas da Administração são parte integrante das demonstrações contábeis.


RENAN ALVES DE LIMA
ORDENADOR DE DESPESAS


INFOCONT ASSESSORIA E CONSULTORIA MUNI
Assessoria Contábil

VARIAÇÕES PATRIMONIAIS DIMINUTIVAS	NOTAS	EXERCÍCIO ATUAL	EXERCÍCIO ANTERIOR
Varições patrimoniais diminutivas financeiras			
Juros e encargos de empréstimos e financiamentos obtidos		436.695,58	6.575.024,35
Juros e encargos de mora		0,00	0,00
Varições monetárias e cambiais		0,00	0,00
Descontos financeiros concedidos		0,00	0,00
Outras variações patrimoniais diminutivas - financeiras		0,00	0,00
Total das variações patrimoniais diminutivas financeiras		436.695,58	6.575.024,35

FONTE: SISTEMA: Aspec Informática - UNIDADE RESPONSÁVEL: Prefeitura Municipal de Araripe - DATA DA EMISSÃO:11/03/2019 - HORA DA EMISSÃO:10:15:26
*As notas explicativas da Administração são parte integrante das demonstrações contábeis.

RENAN ALVES DE LIMA
ORDENADOR DE DESPESAS


INFOCONT ASSESSORIA E CONSULTORIA MUNI
Assessoria Contábil

VARIAÇÕES PATRIMONIAIS DIMINUTIVAS	NOTAS	EXERCÍCIO ATUAL	EXERCÍCIO ANTERIOR
Transferências e delegações concedidas			
Transferências intragovernamentais		13.500.115,44	12.323.308,73
Transferências intergovernamentais		4.268.052,50	3.987.970,77
Transferências a instituições privadas		57.106,00	56.998,00
Transferências a instituições multigovernamentais		0,00	0,00
Transferências a consórcios públicos		0,00	0,00
Transferências ao exterior		0,00	0,00
Execução orçamentária delegada de entes		0,00	0,00
Outras transferências e delegações concedidas		0,00	0,00
Total de transferências e delegações concedidas		17.825.273,94	16.368.277,50

FONTE: SISTEMA; Aspec Informática - UNIDADE RESPONSÁVEL: Prefeitura Municipal de Araripe - DATA DA EMISSÃO:11/03/2019 - HORA DA EMISSÃO:10:19:12
*As notas explicativas da Administração são parte integrante das demonstrações contábeis.

RENAN ALVES DE LIMA
ORDENADOR DE DESPESAS


INFOCONT ASSESSORIA E CONSULTORIA MUNI
Assessoria Contábil

VARIAÇÕES PATRIMONIAIS DIMINUTIVAS	NOTAS	EXERCÍCIO ATUAL	EXERCÍCIO ANTERIOR
Tributárias			
Impostos, taxas e contribuições de melhoria		0,00	0,00
Contribuições		241.883,34	326.628,21
Total de tributárias		241.883,34	326.628,21

FONTE: SISTEMA: Aspec Informática - UNIDADE RESPONSÁVEL: Prefeitura Municipal de Araripe - DATA DA EMISSÃO:11/03/2019 - HORA DA EMISSÃO:10:27:03
*As notas explicativas da Administração são parte integrante das demonstrações contábeis.

RENAN ALVES DE LIMA
ORDENADOR DE DESPESAS




INFOCONT ASSESSORIA E CONSULTORIA MUNI
Assessoria Contábil

VARIAÇÕES PATRIMONIAIS DIMINUTIVAS	NOTAS	EXERCÍCIO ATUAL	EXERCÍCIO ANTERIOR
Custo das mercadorias e produtos vendidos, e dos serviços prestados			
Custos das mercadorias vendidas		0,00	0,00
Custos dos produtos vendidos		0,00	0,00
Custos dos serviços prestados		0,00	0,00
Total de custo das mercadorias e produtos vendidos, e dos serviços prestados		0,00	0,00

FONTE: SISTEMA: Aspec Informática - UNIDADE RESPONSÁVEL: Prefeitura Municipal de Araripe - DATA DA EMISSÃO:11/03/2019 - HORA DA EMISSÃO:10:31:35
*As notas explicativas da Administração são parte integrante das demonstrações contábeis.


RENAN ALVES DE LIMA
ORDENADOR DE DESPESAS


INFOCONT ASSESSORIA E CONSULTORIA MUNI
Assessoria Contábil

VARIAES PATRIMONIAIS DIMINUTIVAS	NOTAS	EXERCÍCIO ATUAL	EXERCÍCIO ANTERIOR
Outras variaes patrimoniais diminutivas			
Premiaes		17.150,00	8.040,00
Resultado negativo de participaes		0,00	0,00
Incentivos		0,00	0,00
Subvenes econmicas		0,00	0,00
Participaes e contribuies		0,00	0,00
Constituio de provises		0,00	0,00
Diversas variaes patrimoniais diminutivas		185.813,14	3.563,00
Total de outras variaes patrimoniais diminutivas		202.963,14	11.603,00

FONTE: SISTEMA: Aspec Informtica - UNIDADE RESPONSVEL: Prefeitura Municipal de Araripe - DATA DA EMISSO:11/03/2019 - HORA DA EMISSO:10:35:25
*As notas explicativas da Administrao so parte integrante das demonstraes contbeis.

RENAN ALVES DE LIMA
ORDENADOR DE DESPESAS


INFOCOM ASSESSORIA E CONSULTORIA MUNI
Assessoria Contbil

VARIAÇÕES PATRIMONIAIS QUANTITATIVAS	NOTAS	EXERCÍCIO ATUAL	EXERCÍCIO ANTERIOR
VARIAÇÕES PATRIMONIAIS AUMENTATIVAS			
Impostos, taxas e contribuições de melhoria			
Impostos		3.003.061,64	1.960.726,15
Taxas		105.571,98	72.570,41
Contribuições de melhoria		0,00	0,00
Total de impostos, taxas e contribuições de melhoria		3.108.633,62	2.033.296,56
Contribuições			
Contribuições sociais		0,00	0,00
Contribuições de intervenção no domínio econômico		0,00	0,00
Contribuições de iluminação pública		533.921,50	430.834,92
Contribuições de interesse das categorias profissionais		0,00	0,00
Total de contribuições		533.921,50	430.834,92
Exploração e venda de bens, serviços e direitos			
Vendas de mercadorias		0,00	0,00
Vendas de produtos		0,00	0,00
Exploração de bens, direitos e prestação de serviços		10.110,00	32.231,20
Total de exploração e venda de bens, serviços e direitos		10.110,00	32.231,20
Variações patrimoniais aumentativas financeiras			
Juros e encargos de empréstimos e financiamentos concedidos		0,00	0,00
Juros e encargos de mora		743,15	0,00
Variações monetárias e cambiais		0,00	0,00
Descontos financeiros obtidos		0,00	0,00
Remuneração de depósitos bancários e aplicações financeiras		21.048,10	51.415,24
Outras variações patrimoniais aumentativas - financeiras		0,00	0,00
Total das variações patrimoniais aumentativas financeiras		21.791,25	51.415,24
Transferências e delegações recebidas			
Transferências intra governamentais		1.708.493,98	1.823.972,83
Transferências inter governamentais		26.930.269,91	22.081.583,61
Transferências das instituições privadas		0,00	0,00
Transferências das instituições multigovernamentais		0,00	0,00
Transferências de consórcios públicos		0,00	0,00

GOVERNO MUNICIPAL DE ARARIPE
 DEMONSTRAÇÃO DAS VARIAÇÕES PATRIMONIAIS
 EM : 31/12/2018

EXERCÍCIO 2018
 Prefeitura Municipal de Araripe

PÁGINA: 0002
 Valores em Reais

Transferências do exterior		0,00	0,00
Execução orçamentária delegada de entes		0,00	0,00
Transferências de pessoas físicas		0,00	0,00
Outras transferências e delegações recebidas		0,00	0,00
Total de transferências e delegações recebidas		28.638.763,89	23.905.556,44
Valorização e ganhos com ativos e desincorporação de passivos			
Reavaliação de ativos		0,00	0,00
Ganhos com alienação		0,00	0,00
Ganhos com incorporação de ativos		440.366,92	385.840,97
Ganhos com desincorporação de passivos		240.370,58	3.439,18
Reversão de redução ao valor recuperável		0,00	0,00
Total de valorização e ganhos com ativos e desincorporação de passivos		680.737,50	389.280,15
Outras variações patrimoniais aumentativas			
Variação patrimonial aumentativa a classificar		0,00	0,00
Resultado positivo de participações		0,00	0,00
Reversão de provisões e ajustes para perdas		0,00	0,00
Diversas variações patrimoniais aumentativas		374.787,01	253.813,46
Total de outras variações patrimoniais aumentativas		374.787,01	253.813,46
Total das variações patrimoniais aumentativas (I)		33.368.744,77	27.096.427,97

VARIAÇÕES PATRIMONIAIS DIMINUTIVAS

Pessoal e encargos			
Remuneração à pessoal		3.110.205,35	2.781.610,17
Encargos patronais		609.851,99	507.461,65
Benefícios a pessoal		0,00	0,00
Outras variações patrimoniais diminutivas - pessoal e encargos		83.474,79	121.435,15
Total de pessoal e encargos		3.803.532,13	3.410.506,97
Benefícios previdenciários e assistenciais			
Aposentadorias e reformas		0,00	0,00
Pensões		0,00	0,00
Benefícios de prestação continuada		0,00	0,00
Benefícios eventuais		0,00	0,00
Políticas públicas de transferência de renda		0,00	0,00
Outros benefícios previdenciários e assistenciais		0,00	0,00

GOVERNO MUNICIPAL DE ARARIPE
 DEMONSTRAÇÃO DAS VARIAÇÕES PATRIMONIAIS
 EM : 31/12/2018

EXERCÍCIO 2018
 Prefeitura Municipal de Araripe

PÁGINA: 0003
 Valores em Reais

Total de benefícios previdenciários e assistenciais		0,00	0,00
Uso de bens, serviços e consumo de capital fixo			
Uso material de consumo		863.837,17	789.105,89
Serviços		4.208.837,12	4.345.743,45
Depreciação, amortização e exaustão		8.895,71	74,56
Total de uso de bens, serviços e consumo de capital fixo		5.081.570,00	5.134.923,90
Variações patrimoniais diminutivas financeiras			
Juros e encargos de empréstimos e financiamentos obtidos		436.695,58	6.575.024,35
Juros e encargos de mora		0,00	0,00
Variações monetárias e cambiais		0,00	0,00
Descontos financeiros concedidos		0,00	0,00
Outras variações patrimoniais diminutivas - financeiras		0,00	0,00
Total das variações patrimoniais diminutivas financeiras		436.695,58	6.575.024,35
Transferências e delegações concedidas			
Transferências intragovernamentais		13.500.115,44	12.323.308,73
Transferências intergovernamentais		4.268.052,50	3.987.970,77
Transferências a instituições privadas		57.106,00	56.998,00
Transferências a instituições multigovernamentais		0,00	0,00
Transferências a consórcios públicos		0,00	0,00
Transferências ao exterior		0,00	0,00
Execução orçamentária delegada de entes		0,00	0,00
Outras transferências e delegações concedidas		0,00	0,00
Total de transferências e delegações concedidas		17.825.273,94	16.368.277,50
Desvalorização e perda de ativos e incorporação de passivos			
Redução à valor recuperável e ajuste para perdas		0,00	0,00
Perdas com alienação		0,00	0,00
Perdas involutárias		2.555,08	0,00
Incorporação de passivos		107.253,69	90.874,96
Desincorporação de ativos		531.016,01	0,00
Total de desvalorização e perda de ativos e incorporação de passivos		640.826,78	90.874,96
Tributárias			
Impostos, taxas e contribuições de melhoria		0,00	0,00
Contribuições		241.883,34	326.628,21
Total de tributárias		241.883,34	326.628,21

GOVERNO MUNICIPAL DE ARARIPE
 DEMONSTRAÇÃO DAS VARIACÕES PATRIMONIAIS
 EM : 31/12/2018

EXERCÍCIO 2018
 Prefeitura Municipal de Araripe

PÁGINA: 0004
 Valores em Reais

Custo das mercadorias e produtos vendidos, e dos serviços prestados			
Custos das mercadorias vendidas		0,00	0,00
Custos dos produtos vendidos		0,00	0,00
Custos dos serviços prestados		0,00	0,00
Total de custo das mercadorias e produtos vendidos, e dos serviços prestados		0,00	0,00
Outras variações patrimoniais diminutivas			
Premiações		17.150,00	8.040,00
Resultado negativo de participações		0,00	0,00
Incentivos		0,00	0,00
Subvenções econômicas		0,00	0,00
Participações e contribuições		0,00	0,00
Constituição de provisões		0,00	0,00
Diversas variações patrimoniais diminutivas		185.813,14	3.563,00
Total de outras variações patrimoniais diminutivas		202.963,14	11.603,00
Total das variações patrimoniais diminutivas (II)		28.232.744,91	31.917.838,89
Resultado patrimonial do período (I) - (II)		5.135.999,86	-4.821.410,92

FONTE: SISTEMA: Aspec Informática - UNIDADE RESPONSÁVEL: Prefeitura Municipal de Araripe - DATA DA EMISSÃO:11/03/2019 - HORA DA EMISSÃO:10:39:15
 *As notas explicativas da Administração são parte integrante das demonstrações contábeis.

RENAN ALVES DE LIMA
 ORDENADOR DE DESPESAS


 INFOCONT ASSESSORIA E CONSULTORIA MUNI
 Assessoria Contábil

GOVERNO MUNICIPAL DE ARARIPE
 DEMONSTRAÇÃO DOS FLUXOS DE CAIXA
 EM : 31/12/2018

EXERCÍCIO 2018
 Prefeitura Municipal de Araripe

PÁGINA: 0001
 Valores em Reais

	NOTA	EXERCÍCIO ATUAL	EXERCÍCIO ANTERIOR
FLUXOS DE CAIXA DAS ATIVIDADES OPERACIONAIS			
Ingressos		26.680.027,69	23.244.681,48
Receitas derivadas e originárias		4.052.662,33	2.827.779,58
Transferências correntes recebidas		21.741.635,67	19.771.541,67
Outros ingressos operacionais		885.729,69	645.360,23
Desembolsos		23.813.645,03	21.887.191,78
Pessoal e demais despesas		9.340.957,92	8.764.542,07
Juros e encargos da dívida		0,00	0,00
Transferências concedidas		13.557.221,44	12.377.426,73
Outros desembolsos operacionais		915.465,67	745.222,98
Fluxo de caixa líquido das atividades operacionais (I)		2.866.382,66	1.357.489,70
FLUXOS DE CAIXA DAS ATIVIDADES DE INVESTIMENTO			
Ingressos		0,00	0,00
Alienação de bens		0,00	0,00
Amortização de empréstimos e financiamentos concedidos		0,00	0,00
Outros ingressos de investimentos		0,00	0,00
Desembolsos		4.263.235,37	851.236,13
Aquisição de ativo não circulante		4.263.235,37	851.236,13
Concessão de empréstimos e financiamentos		0,00	0,00
Outros desembolsos de investimentos		0,00	0,00
Fluxo de caixa líquido das atividades de investimento (II)		-4.263.235,37	-851.236,13
FLUXOS DE CAIXA DAS ATIVIDADES DE FINANCIAMENTO			
Ingressos		2.629.075,72	146.044,00
Operações de crédito		0,00	0,00
Integralização do capital social de empresas dependentes		0,00	0,00
Transferências de capital recebidas		2.629.075,72	146.044,00
Outros ingressos de financiamentos		0,00	0,00
Desembolsos		1.231.618,15	1.409.034,05
Amortização/Refinanciamento da dívida		0,00	0,00
Outros desembolsos de financiamentos		1.231.618,15	1.409.034,05
Fluxo de caixa líquido das atividades de financiamento (III)		1.397.457,57	-1.262.990,05
GERAÇÃO LÍQUIDA DE CAIXA E EQUIVALENTE DE CAIXA (I+II+III)		604,86	-756.736,48
Caixa e Equivalente de Caixa Inicial		552.687,28	1.309.423,76
Caixa e Equivalente de Caixa Final		553.292,14	552.687,28

FORNE: SISTEMA: Aspec Informática - UNIDADE RESPONSÁVEL: Prefeitura Municipal de Araripe
 DATA DA EMISSÃO: 11/03/2019 - HORA DA EMISSÃO: 10:42:51

*As notas explicativas da Administração são parte integrante das demonstrações contábeis.

EXERCÍCIO 2018
Prefeitura Municipal de Araripe

GOVERNO MUNICIPAL DE ARARIPE
DEMONSTRAÇÃO DOS FLUXOS DE CAIXA
EM : 31/12/2018

PÁGINA: 0002
Valores em Reais

	NOTA	EXERCÍCIO ATUAL	EXERCÍCIO ANTERIOR
--	------	-----------------	--------------------

NOTA: Neste relatório, estão expressos os valores de ingressos e de desembolsos extraorçamentários.

RENAN ALVES DE LIMA
ORDENADOR DE DESPESAS


INFOCONT ASSESSORIA E CONSULTORIA MUNI
Assessoria Contábil

GOVERNO MUNICIPAL DE ARARIPE
ANEXO I - RECEITAS DERIVADAS E ORIGINÁRIAS
EM : 31/12/2018

EXERCÍCIO 2018
Prefeitura Municipal de Araripe

PÁGINA: 0001
Valores em Reais

	NOTA	EXERCÍCIO ATUAL	EXERCÍCIO ANTERIOR
RECEITAS DERIVADAS E ORIGINÁRIAS			
Receita tributária		3.111.699,07	2.033.296,56
Receita de contribuições		533.921,50	430.834,92
Receita patrimonial		0,00	0,00
Receita agropecuária		0,00	0,00
Receita industrial		0,00	0,00
Receita de serviços		10.110,00	32.231,20
Remuneração das disponibilidades		21.048,10	51.415,24
Outras receitas derivadas e originárias		375.883,66	280.001,66
Total das receitas derivadas e originárias		4.052.662,33	2.827.779,58

FONTE: SISTEMA: Aspec Informática - UNIDADE RESPONSÁVEL: Prefeitura Municipal de Araripe
DATA DA EMISSÃO: 11/03/2019 - HORA DA EMISSÃO: 10:46:03

*As notas explicativas da Administração são parte integrante das demonstrações contábeis.

RENAN ALVES DE LIMA
ORDENADOR DE DESPESAS


INFOCONT ASSESSORIA E CONSULTORIA MUNI
Assessoria Contábil

GOVERNO MUNICIPAL DE ARARIPE
ANEXO II - TRANSFERÊNCIAS RECEBIDAS E CONCEDIDAS
EM : 31/12/2018

EXERCÍCIO 2018
Prefeitura Municipal de Araripe

PÁGINA: 0001
Valores em Reais


	NOTA	EXERCÍCIO ATUAL	EXERCÍCIO ANTERIOR
TRANSFERÊNCIAS CORRENTES RECEBIDAS			
Intergovernamentais		20.033.141,69	17.947.568,84
da União		16.325.473,76	14.453.183,14
de Estados e Distrito Federal		3.707.667,93	3.494.385,70
de Municípios		0,00	0,00
Intragovernamentais		1.708.493,98	1.823.972,83
Outras transferências correntes recebidas		0,00	0,00
Total das transferências recebidas		21.741.635,67	19.771.541,67
TRANSFERÊNCIAS CONCEDIDAS			
Intergovernamentais		0,00	0,00
a União		0,00	0,00
a Estados e Distrito Federal		0,00	0,00
a Municípios		0,00	0,00
Intragovernamentais		13.500.115,44	12.323.308,73
Outras transferências concedidas		57.106,00	54.118,00
Total das transferências concedidas		13.557.221,44	12.377.426,73

FONTE: SISTEMA: Aspec Informática - UNIDADE RESPONSÁVEL: Prefeitura Municipal de Araripe

DATA DA EMISSÃO: 11/03/2019 - HORA DA EMISSÃO: 10:49:37

*As notas explicativas da Administração são parte integrante das demonstrações contábeis.

RENAN ALVES DE LIMA
ORDENADOR DE DESPESAS


INFOCONT ASSESSORIA E CONSULTORIA MUNI
Assessoria Contábil

GOVERNO MUNICIPAL DE ARARIPE
 ANEXO III - DESEMBOLSOS DE PESSOAL E DEMAIS DESPESAS POR FUNÇÃO
 EM : 31/12/2018

EXERCÍCIO 2018
 Prefeitura Municipal de Araripe

PÁGINA: 0001
 Valores em Reais

	NOTA	EXERCÍCIO ATUAL	EXERCÍCIO ANTERIOR
DESEMBOLSOS DE PESSOAL E DEMAIS DESPESAS POR FUNÇÃO			
Legislativa		0,00	0,00
Judiciária		0,00	0,00
Essencial à justiça		0,00	0,00
Administração		7.278.262,54	6.500.395,52
Defesa Nacional		0,00	0,00
Segurança Pública		0,00	0,00
Relações Exteriores		0,00	0,00
Assistência Social		0,00	0,00
Previdência Social		0,00	0,00
Saúde		0,00	0,00
Trabalho		0,00	0,00
Educação		0,00	0,00
Cultura		0,00	0,00
Direitos da Cidadania		0,00	0,00
Urbanismo		2.027.432,01	1.992.399,22
Habitação		0,00	0,00
Saneamento		0,00	0,00
Gestão Ambiental		35.263,37	271.747,33
Ciência e Tecnologia		0,00	0,00
Agricultura		0,00	0,00
Organização Agrária		0,00	0,00
Indústria		0,00	0,00
Comércio e Serviços		0,00	0,00
Comunicações		0,00	0,00
Energia		0,00	0,00
Transporte		0,00	0,00
Desporto e Lazer		0,00	0,00
Encargos Especiais		0,00	0,00
Total dos desembolsos de pessoal e demais despesas por função		9.340.957,92	8.764.542,07

FONTE: SISTEMA: Aspec Informática - UNIDADE RESPONSÁVEL: Prefeitura Municipal de Araripe

DATA DA EMISSÃO: 11/03/2019 - HORA DA EMISSÃO: 10:52:53

*As notas explicativas da Administração são parte integrante das demonstrações contábeis.

RENAN ALVES DE LIMA
 ORDENADOR DE DESPESAS


 INFOCONT ASSESSORIA E CONSULTORIA MUNI
 Assessoria Contábil

EXERCÍCIO 2018
Prefeitura Municipal de Araripe

GOVERNO MUNICIPAL DE ARARIPE
ANEXO IV - JUROS E ENCARGOS DA DÍVIDA
EM : 31/12/2018

PÁGINA: 0001
Valores em Reais

	NOTA	EXERCÍCIO ATUAL	EXERCÍCIO ANTERIOR
JUROS E ENCARGOS DA DÍVIDA			
Juros e correção monetária da dívida interna		0,00	0,00
Juros e correção monetária da dívida externa		0,00	0,00
Outros encargos da dívida		0,00	0,00
Total dos juros e encargos da dívida		0,00	0,00

FONTE: SISTEMA: Aspec Informática - UNIDADE RESPONSÁVEL: Prefeitura Municipal de Araripe
DATA DA EMISSÃO: 11/03/2019 - HORA DA EMISSÃO: 10:56:02

*As notas explicativas da Administração são parte integrante das demonstrações contábeis.

RENAN ALVES DE LIMA
ORDENADOR DE DESPESAS


INFOCONT ASSESSORIA E CONSULTORIA MUNI
Assessoria Contábil

GOVERNO MUNICIPAL DE ARARIPE
 DEMONSTRAÇÃO DAS MUTAÇÕES DO PATRIMÔNIO LÍQUIDO
 EM : 31/12/2018


EXERCÍCIO 2018
 Prefeitura Municipal de Araripe

PÁGINA: 0001

ESPECIFICAÇÃO	PATRIMÔNIO SOCIAL CAPITAL SOCIAL	ADIANTAMENTO PARA FUTURO AUMENTO DE CAPITAL(AFAC)	RESERVA DE CAPITAL	AJUSTE DE AVALIAÇÃO PATRIMONIAL	RESERVAS DE AVALIAÇÃO PATRIMONIAL	RESERVAS DE LUCROS	DEMAIS RESERVAS	RESULTADOS ACUMULADOS	AÇÕES/COTAS EM TESOURARIA	TOTAL
Saldos Iniciais								3.214.192,39		3.214.192,39
Ajustes de Exercícios Anteriores										
Aumento de Capital										
Resgate/Reemissão de Ações e Cotas										
Juros sobre Capital Próprio										
Resultado do exercício								5.135.999,86		5.135.999,86
Ajuste de Avaliação Patrimonial										
Constituição/reversão de reservas										
Dividendos a distribuir(R\$/ação)										
Saldos finais								8.350.192,25		8.350.192,25

FONTE: SISTEMA: Aspec Informática - UNIDADE RESPONSÁVEL: Prefeitura Municipal de Araripe - DATA DA EMISSÃO:11/03/2019 - HORA DA EMISSÃO:10:59:41

RENAN ALVES DE LIMA
 ORDENADOR DE DESPESAS


 INFOCONT ASSESSORIA E CONSULTORIA MUNI
 Assessoria Contábil