



ESTADO DO CEARÁ  
Município de Araripe  
*Prefeitura do Município*

---

**PREFEITURA MUNICIPAL DE ARARIPE**  
**INSTRUÇÃO NORMATIVA Nº 03/2013**

**CONTAS DE GESTÃO**

**ART. 6º INCISO III**

**NOTA EXPLICATIVA**

**2018**



**ESTADO DO CEARÁ**  
**GOVERNO MUNICIPAL DE ARARIPE**  
**FUNDO GERAL**

**NOTAS EXPLICATIVAS ÀS DEMONSTRAÇÕES CONTÁBEIS**

**NOTA 1 – CONTEXTO OPERACIONAL**

O Fundo Geral da Prefeitura Municipal de Araripe é um órgão do Poder Executivo do Município, não se constitui em Personalidade Jurídica de Direito Público, mas tão somente em entidade contábil.

**NOTA 2 – APRESENTAÇÃO DAS DEMONSTRAÇÕES CONTÁBEIS**

As Demonstrações Contábeis foram elaboradas em observância com os dispositivos legais que regulam o assunto, em especial a Lei Federal nº 4.320/64, Lei Complementar nº 101/2000, os Princípios de Contabilidade, as Normas Brasileiras de Contabilidade Aplicadas ao Setor Público, o Manual de Contabilidade Aplicada ao Setor Público, as Instruções de Procedimentos Contábeis e demais disposições normativas vigentes.

**NOTA 3 – CRITÉRIOS NA ELABORAÇÃO DAS DEMONSTRAÇÕES CONTÁBEIS E INFORMAÇÕES COMPLEMENTARES**

Os Balanços Públicos foram elaborados a partir da escrituração contábil realizada pelo método de partidas dobradas e por meio de classes de contas de natureza patrimonial, orçamentária e de controle/compensação, visando evidenciar os fatos ligados à administração orçamentária, financeira, patrimonial e industrial, em conformidade com a Lei Federal 4.320/64.

Nos Critérios de Depreciação os Bens são devidamente tombados pelo setor responsável e são depreciados com taxas correspondentes à vida útil de cada bem que compõe o patrimônio da entidade. Já nos Critérios de Mensuração de Ativos os bens são avaliados pelo custo de aquisição ou produção, não tendo sido adotado para o Balanço atual, critérios de reavaliação a valor justo ou valor de mercado.

**NOTA 4 – BALANÇO ORÇAMENTÁRIO**

O Balanço Orçamentário previsto no art. 102 e no anexo 12 da Lei nº 4.320/64, apresenta as receitas estimadas e as despesas fixadas no orçamento em confronto com as receitas arrecadadas e com as despesas realizadas, respectivamente.



**ESTADO DO CEARÁ**  
**GOVERNO MUNICIPAL DE ARARIPE**  
**FUNDO GERAL**

A apuração das diferenças entre receitas previstas e despesas fixadas, bem como entre receitas e despesas executadas, permite o conhecimento do resultado orçamentário nominal: superávits (receitas maiores do que as despesas) e/ou déficits (despesas maiores do que as receitas).

**Receitas Orçamentárias**

O total de receitas previstas para o período foi de **R\$ 23.170.000,00** (vinte e três milhões, cento e setenta mil reais), já a arrecadação atingiu a importância de **R\$ 26.714.879,74** (vinte e seis milhões, setecentos e quatorze mil, oitocentos e setenta e nove reais, setenta e quatro centavos), evidenciando que o total arrecadado representa o percentual de 115,30% da receita prevista.

**Despesas Orçamentárias**

O total da dotação inicial para o exercício foi de **R\$ 12.856.872,35** (doze milhões, oitocentos e cinquenta e seis mil, oitocentos e setenta e dois reais, trinta e cinco centavos), que após atualizada ficou em **R\$ 15.748.592,46** (quinze milhões, setecentos e quarenta e oito mil, quinhentos e noventa e dois reais, quarenta e seis centavos), tendo finalizado o exercício com valores empenhados na importância de **R\$ 15.370.802,94** (quinze milhões, trezentos e setenta mil, oitocentos e dois reais, noventa e quatro centavos).

**Cancelamento de Restos a Pagar**

Foram cancelados restos a pagar não processados de exercícios anteriores, mais especificamente oriundos do exercício de 2014, no valor de R\$ 1.422,75 (um mil, quatrocentos e vinte e dois reais, setenta e cinco centavos); oriundos do exercício de 2015 na cifra de R\$ 3.500,00 (três mil e quinhentos reais); de 2016 no montante de R\$ 355.683,44 (trezentos e cinquenta e cinco mil, seiscentos e oitenta e três reais, quarenta e quatro centavos) e vindos de 2017 na quantia de R\$ 24.025,27 (vinte e quatro mil, vinte e cinco reais, vinte e sete centavos), totalizando a quantia de R\$ 384.631,46 (trezentos e oitenta e quatro mil, seiscentos e trinta e um reais, quarenta e seis centavos), devido sua não utilização.

**NOTA 5 – BALANÇO FINANCEIRO**

De acordo com o art. 103 da Lei Federal nº 4.320/64, o Balanço Financeiro demonstra as receitas e as despesas orçamentárias bem como os recebimentos e os pagamentos de natureza extraorçamentária, assim como os saldos em espécies provenientes do exercício anterior, bem como os que se transferem para o exercício seguinte.

Diante dos números abaixo, nota-se um resultado positivo, uma vez que se mostra com saldo financeiro estável, em detrimento do saldo advindo do exercício anterior:

*Rua Alexandre Arraes, 757 – Centro – 63.170-000 Araripe – Ceará.  
CNPJ: 07.539.984/0001-22 / Telefones: (88) 3530-1245 / Fax: 3530-1280  
E-mail: gabinete.araripe@gmail.com*



**ESTADO DO CEARÁ**  
**GOVERNO MUNICIPAL DE ARARIPE**  
**FUNDO GERAL**

(+) Saldo do Exercício Anterior	552.687,28
(+) Receita Orçamentária	26.714.879,74
(+) Transferências Recebidas	1.708.493,98
(+) Recebimentos Extraorçamentários	2.009.667,13
(-) Despesa Orçamentária	15.370.802,94
(-) Transferências Concedidas	13.500.115,44
(-) Pagamentos Extraorçamentários	1.561.517,61
(=) Saldo p/ Exercício Seguinte	<b>553.292,14</b>

**NOTA 6 – BALANÇO PATRIMONIAL**

O Balanço Patrimonial é a demonstração contábil que evidencia a situação patrimonial da entidade pública, por meio de contas representativas do patrimônio público, além das contas de compensação que compreendem os atos que possam vir a afetar o patrimônio.

**Ativo Circulante**

O Ativo Circulante é composto por valores em caixa e equivalentes de caixa, tais como: bancos, contas especiais em banco e aplicações financeiras de curto prazo e com risco insignificante de valor, que estão à disposição da administração. Também é composto por valores em estoque e almoxarifado e VPF pagas antecipadamente, que poderão ser liquidados até o fim do exercício seguinte.

No caso do Fundo Geral da Prefeitura Municipal de Araripe, tem-se o valor de **R\$ 1.035.434,69** (um milhão, trinta e cinco mil, quatrocentos e trinta e quatro reais, sessenta e nove centavos), sendo:

- ⇒ R\$ 553.292,14 (quinhentos e cinquenta e três mil, duzentos e noventa e dois reais e quatorze centavos), à conta Caixa e equivalentes de caixa;
- ⇒ R\$ 393.858,30 (trezentos e noventa e três mil, oitocentos e cinquenta e oito reais e trinta centavos), à conta Créditos a curto prazo;
- ⇒ R\$ 88.284,25 (oitenta e oito mil, duzentos e oitenta e quatro reais, vinte e cinco centavos), à conta Estoques.

**Ativo Não Circulante**

O Ativo Não Circulante é composto, por contas com natureza de longo prazo, ou seja, somente poderão ser valores líquidos após o término do exercício seguinte. O Fundo Geral da Prefeitura Municipal de Araripe totalizou o valor de **R\$ 27.666.077,74** (vinte e sete milhões, seiscentos e sessenta e seis mil, setenta e sete reais, setenta e quatro centavos), sendo:

- ⇒ R\$ 1.407.794,41 (um milhão, quatrocentos e sete mil, setecentos e noventa e quatro reais, quarenta e um centavos), à conta Realizável a longo prazo;





**ESTADO DO CEARÁ**  
**GOVERNO MUNICIPAL DE ARARIPE**  
**FUNDO GERAL**

⇒ R\$ 26.258.283,33 (vinte e seis milhões, duzentos e cinquenta e oito mil, duzentos e oitenta e três reais, trinta e três centavos), à conta Imobilizado.

**Passivo Circulante**

O Passivo Circulante compreende as obrigações a cumprir até o fim do exercício seguinte. No caso do Fundo Geral da Prefeitura Municipal de Araripe, tem-se um valor de **R\$ 3.679.376,29** (três milhões, seiscentos e setenta e nove mil, trezentos e setenta e seis reais, vinte e nove centavos), distribuído nas seguintes contas:

Obrigações trabalhistas, prev. e assistenciais a pagar a curto prazo	1.968.752,65
Fornecedores e contas a pagar a curto prazo	461.556,92
Demais obrigações a curto prazo	1.249.066,72
<b>TOTAL DO PASSIVO CIRCULANTE</b>	<b>3.679.376,29</b>

**Passivo Não Circulante**

O Passivo Não Circulante são as obrigações exigíveis após o exercício seguinte. No caso do Fundo Geral da Prefeitura Municipal de Araripe, foi apresentado o valor de **16.671.943,89** (dezesseis milhões, seiscentos e setenta e um mil, novecentos e quarenta e três reais, oitenta e nove centavos), discriminado da seguinte forma:

Parcelamento INSS	14.737.684,56
Parcelamento RPPS 01352/16	71.321,41
Parcelamento PASEP	228.985,61
Parcelamento RPPS 00455/2017	345.031,64
Parcelamento INSS 10315	1.288.920,67
<b>TOTAL DO PASSIVO NÃO CIRCULANTE</b>	<b>16.671.943,89</b>

**Patrimônio Líquido**

Patrimônio Líquido é o valor residual dos ativos da entidade depois de deduzidos todos seus passivos. Ao final do período o Fundo Geral da Prefeitura Municipal de Araripe, apresenta um Patrimônio Líquido no valor de **R\$ 8.350.192,25** (oito milhões, trezentos e cinquenta mil, cento e noventa e dois reais, vinte e cinco centavos).

**NOTA 7 – DEMONSTRAÇÃO DAS VARIAÇÕES PATRIMONIAIS**

De acordo com a Lei Federal nº 4.320/64 e a NBC T 16.6, a Demonstração das Variações Patrimoniais evidencia as variações quantitativas, o resultado patrimonial e as variações qualitativas decorrentes da execução orçamentária. As variações quantitativas são decorrentes de transações no setor público que aumentam ou diminuem o patrimônio líquido. Já as variações qualitativas são decorrentes de transações no setor público que alteram a composição dos elementos patrimoniais sem afetar o patrimônio líquido.

*Rua Alexandre Arraes, 757 – Centro – 63.170-000 Araripe – Ceará.*  
*CNPJ: 07.539.984/0001-22 / Telefones: (88) 3530-1245 / Fax: 3530-1280*  
*E-mail: gabinete.araripe@gmail.com*



**ESTADO DO CEARÁ**  
**GOVERNO MUNICIPAL DE ARARIPE**  
**FUNDO GERAL**

O resultado patrimonial é calculado pela diferença entre as Variações Patrimoniais Aumentativas (VPA) e as Variações Patrimoniais Diminutivas (VPD). Ao final do exercício de 2018, o Fundo Geral da Prefeitura Municipal de Araripe apresentou um resultado patrimonial positivo no montante de **R\$ 5.135.999,86** (cinco milhões, cento e trinta e cinco mil, novecentos e noventa e nove reais, oitenta e seis centavos).

**NOTA 8 – DEMONSTRAÇÃO DOS FLUXOS DE CAIXA**

A Demonstração dos Fluxos de Caixa (DFC) apresenta as entradas e saídas de caixa classificadas em fluxos operacional, de investimento e de financiamento, e foi elaborada de acordo com a IPC 08, identificando as fontes de geração de entrada de caixa e os itens de consumo de caixa durante o período das Demonstrações Contábeis.

Ao final do exercício de 2018, o Fundo Geral da Prefeitura Municipal de Araripe teve uma geração líquida de caixa e equivalente de caixa no valor de **R\$ 604,86** (seiscentos e quatro reais, oitenta e seis centavos), conforme abaixo:

GERAÇÃO LÍQUIDA DE CAIXA E EQUIVALENTE DE CAIXA	604,86
Caixa e Equivalente de Caixa Inicial	552.687,28
Caixa e Equivalente de Caixa Final	553.292,14

Araripe-Ce, em 31 de dezembro de 2018.

---

**RENAN ALVES DE LIMA**  
Ordenador de Despesas



---

**INFOCONT ASSESSORIA CONTÁBIL**  
CRC-CE 000893/O-5


**DEMONSTRAÇÃO DA RECEITA E DESPESA  
 SEGUNDO AS CATEGORIAS ECONÔMICAS**

R E C E I T A		D E S P E S A	
Receitas Correntes		Despesas correntes	
Impostos, taxas e contribuições de m	3.111.699,07	Pessoal e encargos sociais	3.889.959,97
Contribuições	533.921,50	Outras despesas correntes	5.886.522,73
Receita Patrimonial	21.048,10	SUPERÁVIT DO ORÇAMENTO CORRENTE	14.309.321,32
Receita de Serviços	10.110,00		
Transferências Correntes	24.301.194,19	<b>T O T A L</b>	<b>24.085.804,02</b>
Outras Receitas Correntes	375.883,66		
Deduções de Receita		Despesas de capital	
Deduções do FUNDEB		Investimentos	4.362.702,09
Receitas Correntes - retif. - Fundeb	-4.268.052,50	Amortização da dívida	1.231.618,15
Transferências Correntes		SUPERÁVIT	11.344.076,80
<b>T O T A L</b>	<b>24.085.804,02</b>	<b>T O T A L</b>	<b>16.938.397,04</b>
SUPERÁVIT DO ORÇAMENTO CORRENTE	14.309.321,32		
Receitas de Capital			
Transferências de Capital	2.629.075,72		
<b>T O T A L</b>	<b>16.938.397,04</b>		

**R E S U M O**

RECEITAS CORRENTES.....	24.085.804,02	DESPESAS CORRENTES.....	9.776.482,70
RECEITAS DE CAPITAL.....	2.629.075,72	DESPESAS DE CAPITAL.....	5.594.320,24
TOTAL.....	26.714.879,74	SUPERÁVIT.....	11.344.076,80
		TOTAL.....	26.714.879,74

Araripe, 31 de Dezembro de 2018.

  
 INFOCONT ASSESSORIA E CONSULTORIA MUNI  
 Assessoria Contábil

RENAN ALVES DE LIMA  
 ORDENADOR DE DESPESAS


## BALANÇO GERAL

Governo Municipal de Araripe  
 Prefeitura Municipal de Araripe  
 Anexo 2, da Lei nº 4320, de 17/03/64. (Portaria SOF nº 8, de 04/02/85)

EXERCÍCIO FINANCEIRO DE 2018  
 Adendo III  
 Em R\$ 1,00

## RECEITA SEGUNDO AS CATEGORIAS ECONÔMICAS

CÓDIGO	ESPECIFICAÇÃO	DESDOBRAMENTO	FONTE	CATEG. ECONÔMICA
1.0.0.0.00.0.0.00.00.00	Receitas Correntes			28.353.856,52
1.1.0.0.00.0.0.00.00.00	Impostos, taxas e contribuições de melhoria		3.111.699,07	
1.1.1.0.00.0.0.00.00.00	Impostos	3.006.127,09		
1.1.1.3.00.0.0.00.00.00	Imposto Renda Prov. de Qualquer Natureza	2.174.081,68		
1.1.1.3.03.0.0.00.00.00	Imposto sobre a Renda - Retido na Fonte	2.174.081,68		
1.1.1.3.03.1.0.00.00.00	Imposto sobre a Renda - Retido na Fonte - Trabalho	1.796.396,49		
1.1.1.3.03.1.1.00.00.00	Imposto sobre a Renda - Retido na Fonte - Trabalho -	1.796.396,49		
1.1.1.3.03.4.0.00.00.00	Imposto sobre a Renda Retido na Fonte Outros Rendimentos	377.685,19		
1.1.1.3.03.4.1.00.00.00	Imposto sobre a Renda Retido na Fonte Outros Rendimentos -	377.685,19		
1.1.1.8.00.0.0.00.00.00	Impostos Específicos de Estados/DF Municípios	832.045,41		
1.1.1.8.01.0.0.00.00.00	Impostos sobre o Patrimônio para Estados/DF/Municípios	154.979,21		
1.1.1.8.01.1.0.00.00.00	Imposto sobre a Propriedade Predial e Territorial Urbana	136.942,02		
1.1.1.8.01.1.1.00.00.00	Imposto sobre a Propriedade Predial e Territorial Urbana	133.876,57		
1.1.1.8.01.1.3.00.00.00	Imposto sobre a Propriedade Predial e Territorial Urbana	3.065,45		
1.1.1.8.01.4.0.00.00.00	Imposto sobre Transmissão de Bens Imóveis - ITBI	18.037,19		
1.1.1.8.01.4.1.00.00.00	Imposto sobre Transmissão de Bens Imóveis - ITBI -	18.037,19		
1.1.1.8.02.0.0.00.00.00	Impostos s/ Produção, circulação de Mercadorias e	677.066,20		
1.1.1.8.02.3.0.00.00.00	Imposto sobre Serviços de Qualquer Natureza	677.066,20		
1.1.1.8.02.3.1.00.00.00	Imposto sobre Serviços de Qualquer Natureza - Principal	677.066,20		

  
 INFOCONT ASSESSORIA E CONSULTORIA MUNI  
 Assessoria Contábil

RENAN ALVES DE LIMA  
 ORDENADOR DE DESPESAS  
 - continua -

- continuação -

1.1.2.0.00.0.0.00.00.00	Taxas	105.571,98	
1.1.2.1.00.0.0.00.00.00	Taxas pelo Exercício Poder de Polícia	105.571,98	
1.1.2.1.01.0.0.00.00.00	Taxas de Inspeção, Controle e Fiscalização	105.571,98	
1.1.2.1.01.1.0.00.00.00	Taxas de Inspeção, Controle e Fiscalização	105.571,98	
1.1.2.1.01.1.1.00.00.00	Taxas de Inspeção, Controle e Fiscalização - Principal	105.571,98	
1.2.0.0.00.0.0.00.00.00	Contribuições		533.921,50
1.2.4.0.00.0.0.00.00.00	Contribuição para o Custeio do Serviço de Iluminação	533.921,50	
1.2.4.0.00.1.0.00.00.00	Contribuição Custeio do Serviço de Iluminação Pública	533.921,50	
1.2.4.0.00.1.1.00.00.00	Contribuição Custeio do Serviço de Iluminação Pública	533.921,50	
1.3.0.0.00.0.0.00.00.00	Receita Patrimonial		21.048,10
1.3.2.0.00.0.0.00.00.00	Valores Mobiliários	21.048,10	
1.3.2.1.00.0.0.00.00.00	Juros e Correções Monetárias	21.048,10	
1.3.2.1.00.1.0.00.00.00	Remuneração de Depósitos Bancários	21.048,10	
1.3.2.1.00.1.1.00.00.00	Remuneração de Depósitos Bancários - Principal	21.048,10	
1.3.2.1.00.1.1.10.00.00	Remuneração de Depósitos de Recursos Vinculados -	2.541,40	
1.3.2.1.00.1.1.10.90.00	Rem. Dep. Banc. Rec Vinc. - Outros dest. - Principal	2.541,40	
1.3.2.1.00.1.1.10.90.90	Rem. Dep. Banc. Rec Vinc. - Out. destinações - Principal	2.541,40	
1.3.2.1.00.1.1.20.00.00	Rem. de Dep. Banc. de Recur. Não Vinculados - Principal	18.506,70	
1.6.0.0.00.0.0.00.00.00	Receita de Serviços		10.110,00
1.6.9.0.00.0.0.00.00.00	Outros Serviços	10.110,00	
1.6.9.0.99.0.0.00.00.00	Outros Serviços	10.110,00	
1.6.9.0.99.1.0.00.00.00	Outros Serviços	10.110,00	
1.6.9.0.99.1.1.00.00.00	Outros Serviços - Principal	10.110,00	
1.7.0.0.00.0.0.00.00.00	Transferências Correntes		24.301.194,19
1.7.1.0.00.0.0.00.00.00	Transferências da União e de suas Entidades	19.675.746,87	
1.7.1.8.00.0.0.00.00.00	Transferências da União - Específica E/M	19.675.746,87	
1.7.1.8.01.0.0.00.00.00	Participação na Receita da União	18.208.789,23	
1.7.1.8.01.2.0.00.00.00	Cota-Parte do FPM - Cota Mensal	16.728.526,85	
1.7.1.8.01.2.1.00.00.00	Cota-Parte do FPM - Cota Mensal - Principal	16.728.526,85	

INFOCONT ASSESSORIA E CONSULTORIA MUNI  
Assessoria Contábil

RENAN ALVES DE LIMA  
ORDENADOR DE DESPESAS

- continua -



- continuação -

1.7.1.8.01.3.0.00.00.00	Cota-Parte do FPM 1% Cota dezembro	742.976,14
1.7.1.8.01.3.1.00.00.00	Cota-Parte do FPM 1% Cota dezembro - Principal	742.976,14
1.7.1.8.01.4.0.00.00.00	Cota- Parte do FPM 1% Cota julho	724.886,59
1.7.1.8.01.4.1.00.00.00	Cota- Parte do FPM 1% Cota julho - Principal	724.886,59
1.7.1.8.01.5.0.00.00.00	Cota-Parte do Imposto Propriedade Territorial Rural	12.399,65
1.7.1.8.01.5.1.00.00.00	Cota-Parte do Imposto Propriedade Territorial Rural	12.399,65
1.7.1.8.02.0.0.00.00.00	Transf. da Compensação Financ. Exploração de Rec.	293.654,82
1.7.1.8.02.3.0.00.00.00	Cota-Parte Royalties-Compen.Produç.Petro	15.403,09
1.7.1.8.02.3.1.00.00.00	Cota-Parte Royalties-Compen.Produç.Petro	15.403,09
1.7.1.8.02.6.0.00.00.00	Cota-Parte do Fundo Especial do Petróleo - FEP	278.251,73
1.7.1.8.02.6.1.00.00.00	Cota-Parte do Fundo Especial do Petróleo - FEP - Principal	278.251,73
1.7.1.8.06.0.0.00.00.00	Transferência Fin ICMS - Desoneração - Lc. N° 87/96	9.492,10
1.7.1.8.06.1.0.00.00.00	Transferência Financeira ICMS-Desoneração-Lc. N° 87/96	9.492,10
1.7.1.8.06.1.1.00.00.00	Transferência Financeira ICMS-Desoneração-Lc. N° 87/96	9.492,10
1.7.1.8.10.0.0.00.00.00	Transferências de Convênios com a União e de Suas	1.163.810,72
1.7.1.8.10.9.0.00.00.00	Outras Transferências de Convênios da União	1.163.810,72
1.7.1.8.10.9.1.00.00.00	Outras Transferências de Convênios da União -	1.163.810,72
1.7.2.0.00.0.0.00.00.00	Transferências dos Estados	4.625.447,32
1.7.2.8.00.0.0.00.00.00	Transferências da União - Específica E/M	4.625.447,32
1.7.2.8.01.0.0.00.00.00	Participação na Receita dos Estados	4.625.447,32
1.7.2.8.01.1.0.00.00.00	Cota-Parte do ICMS	4.183.596,05
1.7.2.8.01.1.1.00.00.00	Cota-Parte do ICMS - Principal	4.183.596,05
1.7.2.8.01.2.0.00.00.00	Cota-Parte do IPVA	383.608,51
1.7.2.8.01.2.1.00.00.00	Cota-Parte do IPVA - Principal	383.608,51

INFOCONT ASSESSORIA E CONSULTORIA MUNI  
Assessoria Contábil

RENAN ALVES DE LIMA  
ORDENADOR DE DESPESAS

- continua -

- continuação -				
1.7.2.8.01.3.0.00.00.00	Cota-Parte do IPI - Municípios	19.034,91		
1.7.2.8.01.3.1.00.00.00	Cota-Parte do IPI - Municípios - Principal	19.034,91		
1.7.2.8.01.4.0.00.00.00	Cota-Parte Contribuição Intervenção Domínio Econômico	39.207,85		
1.7.2.8.01.4.1.00.00.00	Cota-Parte Contribuição Intervenção Domínio Econômico	39.207,85		
1.9.0.0.00.0.0.00.00.00	Outras Receitas Correntes		375.883,66	
1.9.2.0.00.0.0.00.00.00	Indenizações, Restituições e Ressarcimentos	311.433,62		
1.9.2.2.00.0.0.00.00.00	Restituições	311.433,62		
1.9.2.2.99.0.0.00.00.00	Outras Restituições	311.433,62		
1.9.2.2.99.1.0.00.00.00	Outras Restituições	311.433,62		
1.9.2.2.99.1.1.00.00.00	Outras Restituições - Principal	311.433,62		
1.9.9.0.00.0.0.00.00.00	Demais Receitas Correntes	64.450,04		
1.9.9.0.99.0.0.00.00.00	Outras Receitas	64.450,04		
1.9.9.0.99.1.0.00.00.00	Outras Receitas - Primárias	64.450,04		
1.9.9.0.99.1.1.00.00.00	Outras Receitas - Primárias - Principal	63.353,39		
1.9.9.0.99.1.2.00.00.00	Outras Receitas - Primárias - Multa e juros do principal	743,15		
1.9.9.0.99.1.3.00.00.00	Outras Receitas - Primárias - Dívida ativa	353,50		
2.0.0.0.00.0.0.00.00.00	Receitas de Capital			
2.4.0.0.00.0.0.00.00.00	Transferências de Capital		2.629.075,72	2.629.075,72
2.4.1.0.00.0.0.00.00.00	Transferências da União e de suas Entidades	2.629.075,72		
2.4.1.8.00.0.0.00.00.00	Transferências da União	2.629.075,72		
2.4.1.8.10.0.0.00.00.00	Transferência de Convênios da União e de suas Entidades	2.629.075,72		
2.4.1.8.10.9.0.00.00.00	Outras Transferências de Convênio da União	2.629.075,72		
2.4.1.8.10.9.1.00.00.00	Outras Transferências de Convênio da União - Principal	2.629.075,72		
900.0.0.0.00.0.0.00.00.00	Deduções de Receita			
950.0.0.0.00.0.0.00.00.00	Deduções do FUNDEB		-4.268.052,50	-4.268.052,50
951.0.0.0.00.0.0.00.00.00	Receitas Correntes	-4.268.052,50		
951.7.0.0.00.0.0.00.00.00	Transferências Correntes	-4.268.052,50		
951.7.1.0.00.0.0.00.00.00	Transferências da União e de suas Entidades	-3.350.273,11		
951.7.1.8.00.0.0.00.00.00	Transferências da União - Específica E/M	-3.350.273,11		
951.7.1.8.01.0.0.00.00.00	Participação na Receita da União	-3.348.184,87		
951.7.1.8.01.2.0.00.00.00	Cota-Parte do FPM - Cota Mensal	-3.345.705,08		
951.7.1.8.01.2.1.00.00.00	Cota-Parte do FPM - Cota Mensal - Principal	-3.345.705,08		



  
**INFOCONT ASSESSORIA E CONSULTORIA MUNI**  
 Assessoria Contábil

**RENAN ALVES DE LIMA**  
**ORDENADOR DE DESPESAS**  
 - continua -

- continuação -

951.7.1.8.01.5.0.00.00.00	Cota-Parte do Imposto Propriedade Territorial Rural	-2.479,79	
951.7.1.8.01.5.1.00.00.00	Cota-Parte do Imposto Propriedade Territorial Rural	-2.479,79	
951.7.1.8.06.0.0.00.00.00	Transferência Fin ICMS - Desoneração - Lc. Nº 87/96	-2.088,24	
951.7.1.8.06.1.0.00.00.00	Transferência Financeira ICMS-Desoneração-Lc. Nº 87/96	-2.088,24	
951.7.1.8.06.1.1.00.00.00	Transferência Financeira ICMS-Desoneração-Lc. Nº 87/96	-2.088,24	
951.7.2.0.00.0.0.00.00.00	Transferências dos Estados	-917.779,39	
951.7.2.8.00.0.0.00.00.00	Transferências da União - Especifica E/M	-917.779,39	
951.7.2.8.01.0.0.00.00.00	Participação na Receita dos Estados	-917.779,39	
951.7.2.8.01.1.0.00.00.00	Cota-Parte do ICMS	-817.710,31	
951.7.2.8.01.1.1.00.00.00	Cota-Parte do ICMS - Principal	-817.710,31	
951.7.2.8.01.2.0.00.00.00	Cota-Parte do IPVA	-96.334,21	
951.7.2.8.01.2.1.00.00.00	Cota-Parte do IPVA - Principal	-96.334,21	
951.7.2.8.01.3.0.00.00.00	Cota-Parte do IPI - Municípios	-3.734,87	
951.7.2.8.01.3.1.00.00.00	Cota-Parte do IPI - Municípios - Principal	-3.734,87	
<b>TOTAL DA RECEITA</b>			<b>26.714.879,74</b>

Araripe, 31 de Dezembro de 2018.

  
 INFOCONT ASSESSORIA E CONSULTORIA MUNI  
 Assessoria Contábil

RENAN ALVES DE LIMA  
 ORDENADOR DE DESPESAS

**BALANÇO GERAL**

Governo Municipal de Araripe  
 Prefeitura Municipal de Araripe  
 Anexo 6, da Lei nº 4320, de 17/03/64. (Portaria SOF nº 8, de 04/02/85)  
 Em R\$ 1,00

EXERCÍCIO FINANCEIRO DE 2018  
 Balanço Fiscal - Adendo V

ÓRGÃO.....: 03 Secretaria de Gestão Admin. e Financeira PROGRAMA DE TRABALHO  
 UNIDADE ORÇAMENTÁRIA.: 0303 Secretaria de Gestão Admin. e Financeira

CÓDIGO	ESPECIFICAÇÃO	PROJETOS	ATIVIDADES	TOTAL
04	Administração	0,00	3.603.248,31	3.603.248,31
04 122	Administração Geral	0,00	3.603.248,31	3.603.248,31
04 122 0037	Administração Geral	0,00	3.603.248,31	3.603.248,31
04 122 0037 2.003	Manutenção das Atividades da Secretaria de Gestão Administrativa e Financeira		3.603.248,31	3.603.248,31
	Manutenção das Atividades da Secretaria de Gestão Administrativa e Financeira			
04 123	Administração Financeira	0,00	0,00	0,00
04 123 0491	Implementação de Políticas de Desenvolvimento	0,00	0,00	0,00
04 123 0491 2.004	Concessão de Auxílios, Contribuições e Subvenções			0,00
	Concessão de Auxílios, Contribuições e Subvenções			
04 422	Direitos Individuais, Coletivos e Difuso	0,00	0,00	0,00
04 422 0317	Atendimento ao Cidadão e Defesa da Cidadania	0,00	0,00	0,00
04 422 0317 2.005	Manutenção das Atividades do Pro Cidadania			0,00
	Manutenção das Atividades do Pro Cidadania			
28	Encargos Especiais	0,00	639.174,27	639.174,27
28 843	Serviço da Dívida Interna	0,00	639.174,27	639.174,27
28 843 0963	Serviço da Dívida Inter Pactuada com Sist. Prev. Soc	0,00	639.174,27	639.174,27
28 843 0963 2.006	Amortização da Dívida Interna Contratada INSS		639.174,27	639.174,27
	Amortização da Dívida Interna com INSS			
<b>TOTAL</b>		<b>0,00</b>	<b>4.242.422,58</b>	<b>4.242.422,58</b>

Araripe, 31 de Dezembro de 2018.

  
 INFOCONT ASSESSORIA E CONSULTORIA MUNI  
 Assessoria Contábil

RENAN ALVES DE LIMA  
 ORDENADOR DE DESPESAS

Governo Municipal de Araripe  
 Prefeitura Municipal de Araripe

BALANÇO GERAL

EXERCÍCIO FINANCEIRO DE 2018

Balanço Fiscal - Adendo III  
 Em R\$ 1,00

Anexo 2, da Lei nº 4320, de 17/03/64. (Portaria SOF nº 8, de 04/02/85)


NATUREZA DA DESPESA SEGUNDO AS CATEGORIAS ECONÔMICAS

ÓRGÃO.....: 03 Secretaria de Gestão Admín. e Financeira  
 UNIDADE ORÇAMENTÁRIA.: 0303 Secretaria de Gestão Admín. e Financeira

NATUREZA  
 DA DESPESA

CÓDIGO	ESPECIFICAÇÃO	DESDOBRAMENTO	ELEMENTO	CATEG. ECONÔMICA
3.0.00.00.00	Despesas correntes			2.980.267,37
3.1.00.00.00	Pessoal e encargos sociais		1.448.231,23	
3.1.90.00.00	Aplicações diretas	1.223.238,48		
3.1.90.04.00	Contratação por tempo determinado	26.440,80		
3.1.90.11.00	Vencimentos e vant. fixas pessoal civil	743.053,96		
3.1.90.13.00	Obrigações patronais	367.532,16		
3.1.90.91.00	Sentenças judiciais	86.211,56		
3.1.91.00.00	Apl. dir. entre órgãos integr. do orçam.	224.992,75		
3.1.91.13.00	Obrigações patronais	224.992,75		
3.3.00.00.00	Outras despesas correntes		1.532.036,14	
3.3.50.00.00	Transf. a inst. priv. sem fins lucrativo	45.706,00		
3.3.50.41.00	Contribuições	45.706,00		
3.3.90.00.00	Aplicações diretas	1.486.330,14		
3.3.90.14.00	Diárias - civil	3.400,00		
3.3.90.30.00	Material de consumo	85.521,07		
3.3.90.36.00	Outros serv. de terceiros pessoa física	25.063,60		
3.3.90.39.00	Outros serv. de terc. pessoa jurídica	1.098.969,27		
3.3.90.47.00	Obrigações tributárias e contributivas	241.883,34		
3.3.90.91.00	Sentenças judiciais	21.044,13		
3.3.90.93.00	Indenizações e restituições	10.448,73		
4.0.00.00.00	Despesas de capital			1.262.155,21
4.4.00.00.00	Investimentos		30.537,06	
4.4.90.00.00	Aplicações diretas	30.537,06		
4.4.90.52.00	Equipamentos e material permanente	30.537,06		
4.6.00.00.00	Amortização da dívida		1.231.618,15	
4.6.90.00.00	Aplicações diretas	1.231.618,15		
4.6.90.71.00	Principal da dívida contratual resgatado	1.231.618,15		
TOTAL DA DESPESA				4.242.422,58

Araripe, 31 de Dezembro de 2018.

  
 INFOCONT ASSESSORIA E CONSULTORIA MUNI  
 Assessoria Contábil

RENAN ALVES DE LIMA  
 ORDENADOR DE DESPESAS

Governo Municipal de Araripe  
 Prefeitura Municipal de Araripe

BALANÇO GERAL

EXERCÍCIO FINANCEIRO DE 2018

Balanço Fiscal - Adendo VI

Anexo 7, da Lei nº 4320, de 17/03/64. (Portaria SOF nº 8, de 04/02/85)  
 Em R\$ 1,00

PROGRAMA DE TRABALHO  
 DEMONSTRATIVO DE FUNÇÕES, SUBFUNÇÕES E PROGRAMAS  
 POR PROJETOS E ATIVIDADES

CÓDIGO	ESPECIFICAÇÃO	PROJETOS	ATIVIDADES	TOTAL
04	Administração	0,00	8.375.129,74	8.375.129,74
04 122	Administração Geral	0,00	8.375.129,74	8.375.129,74
04 122 0037	Administração Geral	0,00	8.375.129,74	8.375.129,74
15	Urbanismo	1.144.448,49	2.026.954,49	3.171.402,98
15 451	Infra Estrutura Urbana	1.118.564,02	0,00	1.118.564,02
15 451 0038	Edificações Públicas	118.408,00	0,00	118.408,00
15 451 0586	Estradas Vicinais e Urbanas	1.000.156,02	0,00	1.000.156,02
15 452	Serviços Urbanos	25.884,47	2.026.954,49	2.052.838,96
15 452 0336	Serviços de Limpeza Urbana	0,00	1.521.317,83	1.521.317,83
15 452 0338	Serviços de Iluminação Pública	0,00	505.636,66	505.636,66
15 452 0339	Serviços de Parques e Jardins	25.884,47	0,00	25.884,47
17	Saneamento	767.509,01	0,00	767.509,01
17 512	Saneamento Básico Urbano	767.509,01	0,00	767.509,01
17 512 0376	Abastecimento D'Água na Zona Urbana	767.509,01	0,00	767.509,01
26	Transporte	2.035.474,76	0,00	2.035.474,76
26 782	Transporte Rodoviário	2.035.474,76	0,00	2.035.474,76
26 782 0586	Estradas Vicinais e Urbanas	2.035.474,76	0,00	2.035.474,76
27	Desporto e Lazer	382.112,18	0,00	382.112,18
27 812	Desporto Comunitário	382.112,18	0,00	382.112,18
27 812 0616	Desporto Comunitário	382.112,18	0,00	382.112,18
28	Encargos Especiais	0,00	639.174,27	639.174,27
28 843	Serviço da Dívida Interna	0,00	639.174,27	639.174,27
28 843 0963	Serviço da Dívida Inter Pactuada com Sist. Prev. Social	0,00	639.174,27	639.174,27
TOTAL		4.329.544,44	11.041.258,50	15.370.802,94

Araripe, 31 de Dezembro de 2018.

INFOCONT ASSESSORIA E CONSULTORIA MUNI  
 Assessoria Contábil

RENAN ALVES DE LIMA  
 ORDENADOR DE DESPESAS





Anexo 8, da Lei nº 4320, de 17/03/64. (Portaria SOF nº 8, de 04/02/85)  
 Em R\$ 1,00

PROGRAMA DE TRABALHO  
 DEMONSTRATIVO DE FUNÇÕES, SUBFUNÇÕES E PROGRAMAS  
 CONFORME O VÍNCULO DOS RECURSOS

CÓDIGO	ESPECIFICAÇÃO	VINCULADOS	ORDINÁRIOS	TOTAL
04	Administração	0,00	8.375.129,74	8.375.129,74
04 122	Administração Geral	0,00	8.375.129,74	8.375.129,74
04 122 0037	Administração Geral	0,00	8.375.129,74	8.375.129,74
04 123	Administração Financeira	0,00	0,00	0,00
04 124	Controle Interno	0,00	0,00	0,00
04 422	Direitos Individuais, Coletivos e Difuso	0,00	0,00	0,00
15	Urbanismo	0,00	3.171.402,98	3.171.402,98
15 451	Infra Estrutura Urbana	0,00	1.118.564,02	1.118.564,02
15 451 0038	Edificações Públicas	0,00	118.408,00	118.408,00
15 451 0586	Estradas Vicinais e Urbanas	0,00	1.000.156,02	1.000.156,02
15 452	Serviços Urbanos	0,00	2.052.838,96	2.052.838,96
15 452 0336	Serviços de Limpeza Urbana	0,00	1.521.317,83	1.521.317,83
15 452 0338	Serviços de Iluminação Pública	0,00	505.636,66	505.636,66
15 452 0339	Serviços de Parques e Jardins	0,00	25.884,47	25.884,47
15 453	Transportes Coletivos Urbanos	0,00	0,00	0,00
17	Saneamento	382.805,72	384.703,29	767.509,01
17 511	Saneamento Básico Rural	0,00	0,00	0,00
17 512	Saneamento Básico Urbano	382.805,72	384.703,29	767.509,01
17 512 0376	Abastecimento D'Água na Zona Urbana	382.805,72	384.703,29	767.509,01
26	Transporte	2.035.474,76	0,00	2.035.474,76
26 782	Transporte Rodoviário	2.035.474,76	0,00	2.035.474,76
26 782 0586	Estradas Vicinais e Urbanas	2.035.474,76	0,00	2.035.474,76
27	Desporto e Lazer	210.551,46	171.560,72	382.112,18
27 695	Turismo	0,00	0,00	0,00
27 812	Desporto Comunitário	210.551,46	171.560,72	382.112,18
27 812 0616	Desporto Comunitário	210.551,46	171.560,72	382.112,18
27 813	Lazer	0,00	0,00	0,00
28	Encargos Especiais	0,00	639.174,27	639.174,27
28 843	Serviço da Dívida Interna	0,00	639.174,27	639.174,27
28 843 0963	Serviço da Dívida Inter Pactuada com Sist. Prev. Social	0,00	639.174,27	639.174,27
TOTAL		2.628.831,94	12.741.971,00	15.370.802,94

Araripe, 31 de Dezembro de 2018.

  
 INFOCONT ASSESSORIA E CONSULTORIA MUNI  
 Assessoria Contábil

RENAN ALVES DE LIMA  
 ORDENADOR DE DESPESAS



Governo Municipal de Araripe  
Prefeitura Municipal de Araripe  
Anexo 9, da Lei nº 4320, de 17/03/64. (Portaria SOF nº 8, de 04/02/85)  
Em R\$ 1,00

## BALANÇO GERAL

EXERCÍCIO FINANCEIRO DE 2018

Adendo VIII

### DEMONSTRATIVO DA DESPESA POR ÓRGÃOS E FUNÇÕES

ÓRGÃOS	FUNÇÕES	Legislativa	Judiciária	Essencial à Justiça
01	Câmara Municipal de Araripe	0,00	0,00	0,00
02	Secretaria de Assuntos Governamentais	0,00	0,00	0,00
03	Secretaria de Gestão Admin. e Financeira	0,00	0,00	0,00
04	Secretaria de Saúde	0,00	0,00	0,00
05	Sec.de Educação, Cultura e Tec. da Infor	0,00	0,00	0,00
06	Secretaria de Infraest. e Serviços Urban	0,00	0,00	0,00
07	Sec. de Agric., Meio Amb. e Rec. Hidric	0,00	0,00	0,00
08	Secretaria do Trabalho e Desenv. Social	0,00	0,00	0,00
09	Fundo Municipal de Previd. Social de Ara	0,00	0,00	0,00
12	Secretaria de Esporte e Juventude	0,00	0,00	0,00
13	Sec. Mun. de Tecnologia da Informação	0,00	0,00	0,00
19	Chefia do Gabinete do Prefeito	0,00	0,00	0,00
20	Procuradoria Geral do Município	0,00	0,00	0,00
21	Controle Interno	0,00	0,00	0,00
22	Assessoria de Processamento de Dados	0,00	0,00	0,00
23	Ouvidoria	0,00	0,00	0,00
99	Reserva de Contingência	0,00	0,00	0,00
TOTAL		0,00	0,00	0,00

Araripe, 31 de Dezembro de 2018.

  
INFOCONT ASSESSORIA E CONSULTORIA MUNI  
Assessoria Contábil

RENAN ALVES DE LIMA  
ORDENADOR DE DESPESAS

Governo Municipal de Araripe  
 Prefeitura Municipal de Araripe  
 Anexo 9, da Lei nº 4320, de 17/03/64. (Portaria SOF nº 8, de 04/02/85)  
 Em R\$ 1,00

BALANÇO GERAL

EXERCÍCIO FINANCEIRO DE 2018

Adendo VIII

DEMONSTRATIVO DA DESPESA POR ÓRGÃOS E FUNÇÕES

ÓRGÃOS	FUNÇÕES	Administração	Defesa Nacional	Segurança Pública
01	Câmara Municipal de Araripe	0,00	0,00	0,00
02	Secretaria de Assuntos Governamentais	1.024.444,27	0,00	0,00
03	Secretaria de Gestão Admin. e Financeira	3.603.248,31	0,00	0,00
04	Secretaria de Saúde	0,00	0,00	0,00
05	Sec.de Educação, Cultura e Tec. da Infor	0,00	0,00	0,00
06	Secretaria de Infraest. e Serviços Urban	2.953.136,07	0,00	0,00
07	Sec. de Agric., Meio Amb. e Rec. Hidric	605.377,70	0,00	0,00
08	Secretaria do Trabalho e Desenv. Social	0,00	0,00	0,00
09	Fundo Municipal de Previd. Social de Ara	0,00	0,00	0,00
12	Secretaria de Esporte e Juventude	188.923,39	0,00	0,00
13	Sec. Mun. de Tecnologia da Informação	0,00	0,00	0,00
19	Chefia do Gabinete do Prefeito	0,00	0,00	0,00
20	Procuradoria Geral do Município	0,00	0,00	0,00
21	Controle Interno	0,00	0,00	0,00
22	Assessoria de Processamento de Dados	0,00	0,00	0,00
23	Ouvidoria	0,00	0,00	0,00
99	Reserva de Contingência	0,00	0,00	0,00
TOTAL		8.375.129,74	0,00	0,00

Araripe, 31 de Dezembro de 2018.

  
 INFOCONT ASSESSORIA E CONSULTORIA MUNI  
 Assessoria Contábil

RENAN ALVES DE LIMA  
 ORDENADOR DE DESPESAS



Governo Municipal de Araripe  
Prefeitura Municipal de Araripe  
Anexo 9, da Lei nº 4320, de 17/03/64. (Portaria SOF nº 8, de 04/02/85)  
Em R\$ 1,00

## BALANÇO GERAL

EXERCÍCIO FINANCEIRO DE 2018

Adendo VIII

### DEMONSTRATIVO DA DESPESA POR ÓRGÃOS E FUNÇÕES

ÓRGÃOS	FUNÇÕES	Relações Exteriores	Assistência Social	Previdência Social
01	Câmara Municipal de Araripe	0,00	0,00	0,00
02	Secretaria de Assuntos Governamentais	0,00	0,00	0,00
03	Secretaria de Gestão Admin. e Financeira	0,00	0,00	0,00
04	Secretaria de Saúde	0,00	0,00	0,00
05	Sec. de Educação, Cultura e Tec. da Infor	0,00	0,00	0,00
06	Secretaria de Infraest. e Serviços Urban	0,00	0,00	0,00
07	Sec. de Agric., Meio Amb. e Rec. Hidric	0,00	0,00	0,00
08	Secretaria do Trabalho e Desenv. Social	0,00	0,00	0,00
09	Fundo Municipal de Previd. Social de Ara	0,00	0,00	0,00
12	Secretaria de Esporte e Juventude	0,00	0,00	0,00
13	Sec. Mun. de Tecnologia da Informação	0,00	0,00	0,00
19	Chefia do Gabinete do Prefeito	0,00	0,00	0,00
20	Procuradoria Geral do Município	0,00	0,00	0,00
21	Controle Interno	0,00	0,00	0,00
22	Assessoria de Processamento de Dados	0,00	0,00	0,00
23	Ouvidoria	0,00	0,00	0,00
99	Reserva de Contingência	0,00	0,00	0,00
TOTAL		0,00	0,00	0,00

Araripe, 31 de Dezembro de 2018.

  
INFOCONT ASSESSORIA E CONSULTORIA MUNI  
Assessoria Contábil

RENAN ALVES DE LIMA  
ORDENADOR DE DESPESAS

Governo Municipal de Araripe  
Prefeitura Municipal de Araripe  
Anexo 9, da Lei nº 4320, de 17/03/64. (Portaria SOF nº 8, de 04/02/85)  
Em R\$ 1,00

BALANÇO GERAL

EXERCÍCIO FINANCEIRO DE 2018

Adendo VIII

DEMONSTRATIVO DA DESPESA POR ÓRGÃOS E FUNÇÕES

ÓRGÃOS	FUNÇÕES	Saúde	Trabalho	Educação
01	Câmara Municipal de Araripe	0,00	0,00	0,00
02	Secretaria de Assuntos Governamentais	0,00	0,00	0,00
03	Secretaria de Gestão Adm. e Financeira	0,00	0,00	0,00
04	Secretaria de Saúde	0,00	0,00	0,00
05	Sec.de Educação, Cultura e Tec. da Infor	0,00	0,00	0,00
06	Secretaria de Infraest. e Serviços Urban	0,00	0,00	0,00
07	Sec. de Agric., Meio Amb. e Rec. Hidric	0,00	0,00	0,00
08	Secretaria do Trabalho e Desenv. Social	0,00	0,00	0,00
09	Fundo Municipal de Previd. Social de Ara	0,00	0,00	0,00
12	Secretaria de Esporte e Juventude	0,00	0,00	0,00
13	Sec. Mun. de Tecnologia da Informação	0,00	0,00	0,00
19	Chefia do Gabinete do Prefeito	0,00	0,00	0,00
20	Procuradoria Geral do Município	0,00	0,00	0,00
21	Controle Interno	0,00	0,00	0,00
22	Assessoria de Processamento de Dados	0,00	0,00	0,00
23	Ouvidoria	0,00	0,00	0,00
99	Reserva de Contingência	0,00	0,00	0,00
TOTAL		0,00	0,00	0,00

Araripe, 31 de Dezembro de 2018.

  
INFOCONT ASSESSORIA E CONSULTORIA MUNI  
Assessoria Contábil

RENAN ALVES DE LIMA  
ORDENADOR DE DESPESAS

Governo Municipal de Araripe  
Prefeitura Municipal de Araripe  
Anexo 9, da Lei nº 4320, de 17/03/64. (Portaria SOF nº 8, de 04/02/85)  
Em R\$ 1,00

## BALANÇO GERAL


EXERCÍCIO FINANCEIRO DE 2018

Adendo VIII

### DEMONSTRATIVO DA DESPESA POR ÓRGÃOS E FUNÇÕES

ÓRGÃOS	FUNÇÕES	Cultura	Direito da Cidadania	Urbanismo
01	Câmara Municipal de Araripe	0,00	0,00	0,00
02	Secretaria de Assuntos Governamentais	0,00	0,00	0,00
03	Secretaria de Gestão Admin. e Financeira	0,00	0,00	0,00
04	Secretaria de Saúde	0,00	0,00	0,00
05	Sec.de Educação, Cultura e Tec. da Infor	0,00	0,00	0,00
06	Secretaria de Infraest. e Serviços Urban	0,00	0,00	3.171.402,98
07	Sec. de Agric., Meio Amb. e Rec. Hidric	0,00	0,00	0,00
08	Secretaria do Trabalho e Deseny. Social	0,00	0,00	0,00
09	Fundo Municipal de Previd. Social de Ara	0,00	0,00	0,00
12	Secretaria de Esporte e Juventude	0,00	0,00	0,00
13	Sec. Mun. de Tecnologia da Informação	0,00	0,00	0,00
19	Chefia do Gabinete do Prefeito	0,00	0,00	0,00
20	Procuradoria Geral do Município	0,00	0,00	0,00
21	Controle Interno	0,00	0,00	0,00
22	Assessoria de Processamento de Dados	0,00	0,00	0,00
23	Ouvidoria	0,00	0,00	0,00
99	Reserva de Contingência	0,00	0,00	0,00
TOTAL		0,00	0,00	3.171.402,98

Araripe, 31 de Dezembro de 2018.

  
INFOCONT ASSESSORIA E CONSULTORIA MUNI  
Assessoria Contábil

RENAN ALVES DE LIMA  
ORDENADOR DE DESPESAS

Governo Municipal de Araripe  
Prefeitura Municipal de Araripe  
Anexo 9, da Lei nº 4320, de 17/03/64. (Portaria SOF nº 8, de 04/02/85)  
Em R\$ 1,00

BALANÇO GERAL

EXERCÍCIO FINANCEIRO DE 2018

Adendo VIII

DEMONSTRATIVO DA DESPESA POR ÓRGÃOS E FUNÇÕES

ÓRGÃOS	FUNÇÕES	Habitação	Saneamento	Gestão Ambiental
01	Câmara Municipal de Araripe	0,00	0,00	0,00
02	Secretaria de Assuntos Governamentais	0,00	0,00	0,00
03	Secretaria de Gestão Admin. e Financeira	0,00	0,00	0,00
04	Secretaria de Saúde	0,00	0,00	0,00
05	Sec.de Educação, Cultura e Tec. da Infor	0,00	0,00	0,00
06	Secretaria de Infraest. e Serviços Urban	0,00	767.509,01	0,00
07	Sec. de Agric., Meio Amb. e Rec. Hidric	0,00	0,00	0,00
08	Secretaria do Trabalho e Desenv. Social	0,00	0,00	0,00
09	Fundo Municipal de Previd. Social de Ara	0,00	0,00	0,00
12	Secretaria de Esporte e Juventude	0,00	0,00	0,00
13	Sec. Mun. de Tecnologia da Informação	0,00	0,00	0,00
19	Chefia do Gabinete do Prefeito	0,00	0,00	0,00
20	Procuradoria Geral do Município	0,00	0,00	0,00
21	Controle Interno	0,00	0,00	0,00
22	Assessoria de Processamento de Dados	0,00	0,00	0,00
23	Ouvidoria	0,00	0,00	0,00
99	Reserva de Contingência	0,00	0,00	0,00
TOTAL		0,00	767.509,01	0,00

Araripe, 31 de Dezembro de 2018.

  
INFOCONT ASSESSORIA E CONSULTORIA MUNI  
Assessoria Contábil

RENAN ALVES DE LIMA  
ORDENADOR DE DESPESAS

Governo Municipal de Araripe  
Prefeitura Municipal de Araripe  
Anexo 9, da Lei nº 4320, de 17/03/64. (Portaria SOF nº 8, de 04/02/85)  
Em R\$ 1,00

BALANÇO GERAL

EXERCÍCIO FINANCEIRO DE 2018

Adendo VIII

DEMONSTRATIVO DA DESPESA POR ÓRGÃOS E FUNÇÕES

ÓRGÃOS	FUNÇÕES	Ciência e Tecnologia	Agricultura	Organização Agrária
01	Câmara Municipal de Araripe	0,00	0,00	0,00
02	Secretaria de Assuntos Governamentais	0,00	0,00	0,00
03	Secretaria de Gestão Admin. e Financeira	0,00	0,00	0,00
04	Secretaria de Saúde	0,00	0,00	0,00
05	Sec.de Educação, Cultura e Tec. da Infor	0,00	0,00	0,00
06	Secretaria de Infraest. e Serviços Urban	0,00	0,00	0,00
07	Sec. de Agric., Meio Amb. e Rec. Hidric	0,00	0,00	0,00
08	Secretaria do Trabalho e Desenv. Social	0,00	0,00	0,00
09	Fundo Municipal de Previd. Social de Ara	0,00	0,00	0,00
12	Secretaria de Esporte e Juventude	0,00	0,00	0,00
13	Sec. Mun. de Tecnologia da Informação	0,00	0,00	0,00
19	Chefia do Gabinete do Prefeito	0,00	0,00	0,00
20	Procuradoria Geral do Município	0,00	0,00	0,00
21	Controle Interno	0,00	0,00	0,00
22	Assessoria de Processamento de Dados	0,00	0,00	0,00
23	Ouvidoria	0,00	0,00	0,00
99	Reserva de Contingência	0,00	0,00	0,00
TOTAL		0,00	0,00	0,00

Araripe, 31 de Dezembro de 2018.

  
INFOCONT ASSESSORIA E CONSULTORIA MUNI  
Assessoria Contábil

RENAN ALVES DE LIMA  
ORDENADOR DE DESPESAS



Governo Municipal de Araripe  
 Prefeitura Municipal de Araripe  
 Anexo 9, da Lei nº 4320, de 17/03/64. (Portaria SOF nº 8, de 04/02/85)  
 Em R\$ 1,00

BALANÇO GERAL


EXERCÍCIO FINANCEIRO DE 2018

Adendo VIII

DEMONSTRATIVO DA DESPESA POR ÓRGÃOS E FUNÇÕES

ÓRGÃOS	FUNÇÕES	Indústria	Comércio e Serviços	Comunicações
01	Câmara Municipal de Araripe	0,00	0,00	0,00
02	Secretaria de Assuntos Governamentais	0,00	0,00	0,00
03	Secretaria de Gestão Admin. e Financeira	0,00	0,00	0,00
04	Secretaria de Saúde	0,00	0,00	0,00
05	Sec.de Educação, Cultura e Tec. da Infor	0,00	0,00	0,00
06	Secretaria de Infraest. e Serviços Urban	0,00	0,00	0,00
07	Sec. de Agric., Meio Amb. e Rec. Hidric	0,00	0,00	0,00
08	Secretaria do Trabalho e Deseny. Social	0,00	0,00	0,00
09	Fundo Municipal de Previd. Social de Ara	0,00	0,00	0,00
12	Secretaria de Esporte e Juventude	0,00	0,00	0,00
13	Sec. Mun. de Tecnologia da Informação	0,00	0,00	0,00
19	Chefia do Gabinete do Prefeito	0,00	0,00	0,00
20	Procuradoria Geral do Município	0,00	0,00	0,00
21	Controle Interno	0,00	0,00	0,00
22	Assessoria de Processamento de Dados	0,00	0,00	0,00
23	Ouvidoria	0,00	0,00	0,00
99	Reserva de Contingência	0,00	0,00	0,00
TOTAL		0,00	0,00	0,00

Araripe, 31 de Dezembro de 2018.



INFOCONT ASSESSORIA E CONSULTORIA MUNI.  
 Assessoria Contábil

RENAN ALVES DE LIMA  
 ORDENADOR DE DESPESAS

Governo Municipal de Araripe  
Prefeitura Municipal de Araripe  
Anexo 9, da Lei nº 4320, de 17/03/64. (Portaria SOF nº 8, de 04/02/85)  
Em R\$ 1,00

BALANÇO GERAL

EXERCÍCIO FINANCEIRO DE 2018

Adendo VIII

DEMONSTRATIVO DA DESPESA POR ÓRGÃOS E FUNÇÕES

ÓRGÃOS	FUNÇÕES	Energia	Transporte	Desporto e Lazer
01	Câmara Municipal de Araripe	0,00	0,00	0,00
02	Secretaria de Assuntos Governamentais	0,00	0,00	0,00
03	Secretaria de Gestão Admin. e Financeira	0,00	0,00	0,00
04	Secretaria de Saúde	0,00	0,00	0,00
05	Sec.de Educação, Cultura e Tec. da Infor	0,00	0,00	0,00
06	Secretaria de Infraest. e Serviços Urban	0,00	2.035.474,76	0,00
07	Sec. de Agric., Meio Amb. e Rec. Hidric	0,00	0,00	0,00
08	Secretaria do Trabalho e Desenv. Social	0,00	0,00	0,00
09	Fundo Municipal de Previd. Social de Ara	0,00	0,00	0,00
12	Secretaria de Esporte e Juventude	0,00	0,00	382.112,18
13	Sec. Mun. de Tecnologia da Informação	0,00	0,00	0,00
19	Chefia do Gabinete do Prefeito	0,00	0,00	0,00
20	Procuradoria Geral do Município	0,00	0,00	0,00
21	Controle Interno	0,00	0,00	0,00
22	Assessoria de Processamento de Dados	0,00	0,00	0,00
23	Ouvidoria	0,00	0,00	0,00
99	Reserva de Contingência	0,00	0,00	0,00
TOTAL		0,00	2.035.474,76	382.112,18

Araripe, 31 de Dezembro de 2018.

  
INFOCONT ASSESSORIA E CONSULTORIA MUNI  
Assessoria Contábil

RENAN ALVES DE LIMA  
ORDENADOR DE DESPESAS

Governo Municipal de Araripe  
 Prefeitura Municipal de Araripe  
 Anexo 9, da Lei nº 4320, de 17/03/64. (Portaria SOF nº 8, de 04/02/85)  
 Em R\$ 1,00

BALANÇO GERAL


EXERCÍCIO FINANCEIRO DE 2018

Adendo VIII

DEMONSTRATIVO DA DESPESA POR ÓRGÃOS E FUNÇÕES

ÓRGÃOS	FUNÇÕES	Encargos Especiais	Reserva de Contingência	TOTAL
01	Câmara Municipal de Araripe	0,00	0,00	0,00
02	Secretaria de Assuntos Governamentais	0,00	0,00	1.024.444,27
03	Secretaria de Gestão Admin. e Financeira	639.174,27	0,00	4.242.422,58
04	Secretaria de Saúde	0,00	0,00	0,00
05	Sec.de Educação, Cultura e Tec. da Infor	0,00	0,00	0,00
06	Secretaria de Infraest. e Serviços Urban	0,00	0,00	8.927.522,82
07	Sec. de Agric., Meio Amb. e Rec. Hidric	0,00	0,00	605.377,70
08	Secretaria do Trabalho e Desenv. Social	0,00	0,00	0,00
09	Fundo Municipal de Previd. Social de Ara	0,00	0,00	0,00
12	Secretaria de Esporte e Juventude	0,00	0,00	571.035,57
13	Sec. Mun. de Tecnologia da Informação	0,00	0,00	0,00
19	Chefia do Gabinete do Prefeito	0,00	0,00	0,00
20	Procuradoria Geral do Município	0,00	0,00	0,00
21	Controle Interno	0,00	0,00	0,00
22	Assessoria de Processamento de Dados	0,00	0,00	0,00
23	Ouvidoria	0,00	0,00	0,00
99	Reserva de Contingência	0,00	0,00	0,00
TOTAL		639.174,27	0,00	15.370.802,94

Araripe, 31 de Dezembro de 2018.



INFOCONT ASSESSORIA E CONSULTORIA MUNI  
 Assessoria Contábil

RENAN ALVES DE LIMA  
 ORDENADOR DE DESPESAS

COMPARATIVO DA RECEITA ORÇADA  
 COM A ARRECADADA

CÓDIGO	ESPECIFICAÇÃO	PREVISTA	ARRECADADA	D I F E R E N Ç A PARA MAIS	PARA MENOS
1.0.0.0.00.0.0.00.00.00	Receitas Correntes				
1.1.0.0.00.0.0.00.00.00	Impostos, taxas e contribuições de melhoria				
1.1.1.0.00.0.0.00.00.00	Impostos				
1.1.1.3.00.0.0.00.00.00	Imposto Renda Prov. de Qualquer Natureza				
1.1.1.3.03.0.0.00.00.00	Imposto sobre a Renda - Retido na Fonte				
1.1.1.3.03.1.0.00.00.00	Imposto sobre a Renda - Retido na Fonte - Trabalho				
1.1.1.3.03.1.1.00.00.00	Imposto sobre a Renda - Retido na Fonte - Trabalho - Principal	1.075.600,00	1.796.396,49	720.796,49	
1.1.1.3.03.4.0.00.00.00	Imposto sobre a Renda Retido na Fonte Outros Rendimentos				
1.1.1.3.03.4.1.00.00.00	Imposto sobre a Renda Retido na Fonte Outros Rendimentos - Princ.	110.000,00	377.685,19	267.685,19	
1.1.1.8.00.0.0.00.00.00	Impostos Específicos de Estados/DF Municípios				
1.1.1.8.01.0.0.00.00.00	Impostos sobre o Patrimônio para Estados/DF/Municípios				
1.1.1.8.01.1.0.00.00.00	Imposto sobre a Propriedade Predial e Territorial Urbana				
1.1.1.8.01.1.1.00.00.00	Imposto sobre a Propriedade Predial e Territorial Urbana -	67.140,00	133.876,57	66.736,57	
1.1.1.8.01.1.3.00.00.00	Imposto sobre a Propriedade Predial e Territorial Urbana -	0,00	3.065,45	3.065,45	
1.1.1.8.01.4.0.00.00.00	Imposto sobre Transmissão de Bens Imóveis - ITBI				
1.1.1.8.01.4.1.00.00.00	Imposto sobre Transmissão de Bens Imóveis - ITBI - Principal	57.850,00	18.037,19		39.812,81
1.1.1.8.02.0.0.00.00.00	Impostos s/ Produção, circulação de Mercadorias e Serviços				
1.1.1.8.02.3.0.00.00.00	Imposto sobre Serviços de Qualquer Natureza				
1.1.1.8.02.3.1.00.00.00	Imposto sobre Serviços de Qualquer Natureza - Principal	350.000,00	677.066,20	327.066,20	



INFOCONT ASSESSORIA E CONSULTORIA MUNI  
 Assessoria Contábil

RENAN ALVES DE LIMA  
 ORDENADOR DE DESPESAS

- continua -

- continuação -

CÓDIGO	ESPECIFICAÇÃO	PREVISTA	ARRECADADA	D I F E R E N Ç A PARA MAIS	PARA MENOS
1.1.2.0.00.0.0.00.00.00	Taxas				
1.1.2.1.00.0.0.00.00.00	Taxas pelo Exercício Poder de Polícia				
1.1.2.1.01.0.0.00.00.00	Taxas de Inspeção, Controle e Fiscalização				
1.1.2.1.01.1.0.00.00.00	Taxas de Inspeção, Controle e Fiscalização				
1.1.2.1.01.1.1.00.00.00	Taxas de Inspeção, Controle e Fiscalização - Principal	82.636,00	105.571,98	22.935,98	
1.1.2.2.00.0.0.00.00.00	Taxas pela Prestação de Serviços				
1.1.2.2.01.0.0.00.00.00	Taxas pela Prestação de Serviços				
1.1.2.2.01.1.0.00.00.00	Taxas pela Prestação de Serviços				
1.1.2.2.01.1.1.00.00.00	Taxas pela Prestação de Serviços - Principal	5.000,00	0,00		5.000,00
	TOTAL DE Impostos, taxas e contr	1.748.226,00	3.111.699,07	-	-
1.2.0.0.00.0.0.00.00.00	Contribuições				
1.2.4.0.00.0.0.00.00.00	Contribuição para o Custeio do Serviço de Iluminação Pública				
1.2.4.0.00.1.0.00.00.00	Contribuição Custeio do Serviço de Iluminação Pública				
1.2.4.0.00.1.1.00.00.00	Contribuição Custeio do Serviço de Iluminação Pública - Princ.	450.000,00	533.921,50	83.921,50	
	TOTAL DE Contribuições.....	450.000,00	533.921,50	-	-
1.3.0.0.00.0.0.00.00.00	Receita Patrimonial				
1.3.1.0.00.0.0.00.00.00	Exploração do Patrimônio Imobiliário do Estado				
1.3.1.0.99.0.0.00.00.00	Outras Receitas Imobiliárias				
1.3.1.0.99.1.0.00.00.00	Outras Receitas Imobiliárias				
1.3.1.0.99.1.1.00.00.00	Outras Receitas Imobiliárias - Principal	2.000,00	0,00		2.000,00
1.3.2.0.00.0.0.00.00.00	Valores Mobiliários				
1.3.2.1.00.0.0.00.00.00	Juros e Correções Monetárias				
1.3.2.1.00.1.0.00.00.00	Remuneração de Depósitos Bancários				
1.3.2.1.00.1.1.00.00.00	Remuneração de Depósitos Bancários - Principal				
1.3.2.1.00.1.1.10.00.00	Remuneração de Depósitos de Recursos Vinculados - Principal				
1.3.2.1.00.1.1.10.90.00	Rem. Dep. Banc. Rec Vinc. - Outros dest. - Principal				
1.3.2.1.00.1.1.10.90.90	Rem. Dep. Banc. Rec Vinc. - Out. destinações - Principal	78.000,00	2.541,40		75.458,60

INFOCONT ACESSORIA E CONSULTORIA MUNI  
Assessoria Contábil

RENAN ALVES DE LIMA  
ORDENADOR DE DESPESAS

- continua -

- continuação -

CÓDIGO	ESPECIFICAÇÃO	PREVISTA	ARRECADADA	D I F E R E N Ç A PARA MAIS	E N Ç A PARA MENOS
1.3.2.1.00.1.1.20.00.00	Rem. de Dep.Banc.de Recur. Não Vinculados - Principal	57.500,00	18.506,70		38.993,30
1.3.2.2.00.0.0.00.00.00	Dividendos				
1.3.2.2.00.1.0.00.00.00	Dividendos				
1.3.2.2.00.1.1.00.00.00	Dividendos - Principal	15.000,00	0,00		15.000,00
1.3.9.0.00.0.0.00.00.00	Demais Receitas Patrimoniais				
1.3.9.0.00.1.0.00.00.00	Demais Receitas Patrimoniais				
1.3.9.0.00.1.1.00.00.00	Demais Receitas Patrimoniais - Principal	2.000,00	0,00		2.000,00
	TOTAL DE Receita Patrimonial....	154.500,00	21.048,10	-	-
1.6.0.0.00.0.0.00.00.00	Receita de Serviços				
1.6.9.0.00.0.0.00.00.00	Outros Serviços				
1.6.9.0.99.0.0.00.00.00	Outros Serviços				
1.6.9.0.99.1.0.00.00.00	Outros Serviços				
1.6.9.0.99.1.1.00.00.00	Outros Serviços - Principal	2.000,00	10.110,00	8.110,00	
	TOTAL DE Receita de Serviços....	2.000,00	10.110,00	-	-
1.7.0.0.00.0.0.00.00.00	Transferências Correntes				
1.7.1.0.00.0.0.00.00.00	Transferências da União e de suas Entidades				
1.7.1.8.00.0.0.00.00.00	Transferências da União - Especifica E/M				
1.7.1.8.01.0.0.00.00.00	Participação na Receita da União				
1.7.1.8.01.2.0.00.00.00	Cota-Parte do FPM - Cota Mensal				
1.7.1.8.01.2.1.00.00.00	Cota-Parte do FPM - Cota Mensal - Principal	17.060.000,00	16.728.526,85		331.473,15
1.7.1.8.01.3.0.00.00.00	Cota-Parte do FPM 1% Cota dezembro				
1.7.1.8.01.3.1.00.00.00	Cota-Parte do FPM 1% Cota dezembro - Principal	800.000,00	742.976,14		57.023,86
1.7.1.8.01.4.0.00.00.00	Cota- Parte do FPM 1% Cota julho				
1.7.1.8.01.4.1.00.00.00	Cota- Parte do FPM 1% Cota julho - Principal	800.000,00	724.886,59		75.113,41
1.7.1.8.01.5.0.00.00.00	Cota-Parte do Imposto Propriedade Territorial Rural				
1.7.1.8.01.5.1.00.00.00	Cota-Parte do Imposto Propriedade Territorial Rural - Princ.	5.000,00	12.399,65	7.399,65	

INFOCONT ASSESSORIA E CONSULTORIA MUNI  
Assessoria Contábil

RENAN ALVES DE LIMA  
ORDENADOR DE DESPESAS

- continua -



- continuação -

CÓDIGO	E S P E C I F I C A Ç Ã O	PREVISTA	ARRECADADA	D I F E R E N Ç A PARA MAIS	PARA MENOS
1.7.1.8.02.0.0.00.00.00	Transf. da Compensação Financ. Exploração de Rec. Naturais				
1.7.1.8.02.3.0.00.00.00	Cota-Parte Royalties-Compen.Produç.Petro-Lei				
1.7.1.8.02.3.1.00.00.00	Cota-Parte Royalties-Compen.Produç.Petro-Lei	10.000,00	15.403,09	5.403,09	
1.7.1.8.02.6.0.00.00.00	Cota-Parte do Fundo Especial do Petróleo - FEP				
1.7.1.8.02.6.1.00.00.00	Cota-Parte do Fundo Especial do Petróleo - FEP - Principal	190.000,00	278.251,73	88.251,73	
1.7.1.8.06.0.0.00.00.00	Transferência Fin ICMS - Desoneração - Lc. Nº 87/96				
1.7.1.8.06.1.0.00.00.00	Transferência Financeira ICMS-Desoneração-Lc. Nº 87/96				
1.7.1.8.06.1.1.00.00.00	Transferência Financeira ICMS-Desoneração-Lc. Nº 87/96 -	12.380,00	9.492,10		2.887,90
1.7.1.8.10.0.0.00.00.00	Transferências de Convênios com a União e de Suas Entidades				
1.7.1.8.10.9.0.00.00.00	Outras Transferências de Convênios da União				
1.7.1.8.10.9.1.00.00.00	Outras Transferências de Convênios da União - Principal	186.000,00	1.163.810,72	977.810,72	
1.7.1.8.99.0.0.00.00.00	Demais Transferências da União				
1.7.1.8.99.1.0.00.00.00	Outras Transferências da União				
1.7.1.8.99.1.1.00.00.00	Outras Transferências da União				
1.7.1.8.99.1.1.90.00.00	Outras Transferências da União - Principal	1.000.000,00	0,00		1.000.000,00
1.7.2.0.00.0.0.00.00.00	Transferências dos Estados				
1.7.2.8.00.0.0.00.00.00	Transferências da União - Específica E/M				
1.7.2.8.01.0.0.00.00.00	Participação na Receita dos Estados				
1.7.2.8.01.1.0.00.00.00	Cota-Parte do ICMS				
1.7.2.8.01.1.1.00.00.00	Cota-Parte do ICMS - Principal	3.916.000,00	4.183.596,05	267.596,05	
1.7.2.8.01.2.0.00.00.00	Cota-Parte do IPVA				
1.7.2.8.01.2.1.00.00.00	Cota-Parte do IPVA - Principal	537.000,00	383.608,51		153.391,49
1.7.2.8.01.3.0.00.00.00	Cota-Parte do IPI - Municípios				
1.7.2.8.01.3.1.00.00.00	Cota-Parte do IPI - Municípios - Principal	11.500,00	19.034,91	7.534,91	

INFOCONT ASSESSORIA E CONSULTORIA MUNI  
Assessoria Contábil

RENAN ALVES DE LIMA  
ORDENADOR DE DESPESAS

- continua -

- continuação -

CÓDIGO	E S P E C I F I C A Ç Ã O	PREVISTA	ARRECADADA	D I F E R E N Ç A PARA MAIS	PARA MENOS
1.7.2.8.01.4.0.00.00.00	Cota-Parte Contribuição Intervenção Domínio Econômico				
1.7.2.8.01.4.1.00.00.00	Cota-Parte Contribuição Intervenção Domínio Econômico -	65.000,00	39.207,85		25.792,15
1.7.2.8.01.5.0.00.00.00	Outras Participações Receita dos Estados				
1.7.2.8.01.5.1.00.00.00	Outras Participações Receita dos Estados - Principal	20.000,00	0,00		20.000,00
1.7.2.8.02.0.0.00.00.00	Transferência da Cota-Parte da Compensação Financeira (25%)				
1.7.2.8.02.9.0.00.00.00	Outras Transf. Decorrentes de Compensações Financeiras				
1.7.2.8.02.9.1.00.00.00	Outras Transf. Decorrentes de Compensações Financeiras - Princ.	1.000,00	0,00		1.000,00
1.7.2.8.10.0.0.00.00.00	Transferências de Convênios-Estados/Dist.Federal e				
1.7.2.8.10.9.0.00.00.00	Outras Transferências de Convênio dos Estados				
1.7.2.8.10.9.1.00.00.00	Outras Transferências de Convênio dos Estados - Principal				
1.7.2.8.10.9.1.90.00.00	Outras Transferências de Convênio dos Estados - Principal	25.000,00	0,00		25.000,00
1.7.2.8.99.0.0.00.00.00	Demais Transferências do Estado				
1.7.2.8.99.1.0.00.00.00	Outras Transferências dos Estados				
1.7.2.8.99.1.1.00.00.00	Outras Transferências dos Estados - Principal	5.000,00	0,00		5.000,00
	TOTAL DE Transferências Corrente	24.643.880,00	24.301.194,19	-	-
1.9.0.0.00.0.0.00.00.00	Outras Receitas Correntes				
1.9.2.0.00.0.0.00.00.00	Indenizações, Restituições e Ressarcimentos				
1.9.2.1.00.0.0.00.00.00	Indenizações				
1.9.2.1.03.0.0.00.00.00	Indenização por Sinistro				
1.9.2.1.03.1.0.00.00.00	Indenização por Sinistro				
1.9.2.1.03.1.1.00.00.00	Indenização por Sinistro - Principal	10.000,00	0,00		10.000,00
1.9.2.1.99.0.0.00.00.00	Outras Indenizações				
1.9.2.1.99.1.0.00.00.00	Outras Indenizações				
1.9.2.1.99.1.1.00.00.00	Outras Indenizações - Principal	10.000,00	0,00		10.000,00


INFOCONT ASSESSORIA E CONSULTORIA MUNI  
Assessoria Contábil

RENAN ALVES DE LIMA  
ORDENADOR DE DESPESAS

- continua -

- continuação -

CÓDIGO	E S P E C I F I C A Ç Ã O	PREVISTA	ARRECADADA	D I F E R E N Ç A PARA MAIS	E N Ç A PARA MENOS
1.9.2.2.00.0.0.00.00.00	Restituições				
1.9.2.2.99.0.0.00.00.00	Outras Restituições				
1.9.2.2.99.1.0.00.00.00	Outras Restituições				
1.9.2.2.99.1.1.00.00.00	Outras Restituições - Principal	250.000,00	311.433,62	61.433,62	
1.9.9.0.00.0.0.00.00.00	Demais Receitas Correntes				
1.9.9.0.99.0.0.00.00.00	Outras Receitas				
1.9.9.0.99.1.0.00.00.00	Outras Receitas - Primárias				
1.9.9.0.99.1.1.00.00.00	Outras Receitas - Primárias - Principal	10.000,00	63.353,39	53.353,39	
1.9.9.0.99.1.2.00.00.00	Outras Receitas - Primárias - Multa e juros do principal	6.000,00	743,15		5.256,85
1.9.9.0.99.1.3.00.00.00	Outras Receitas - Primárias - Divida ativa	10.000,00	353,50		9.646,50
	TOTAL DE Outras Receitas Corrent	296.000,00	375.883,66	-	-
	TOTAL DE Receitas Correntes.....	27.294.606,00	28.353.856,52	-	-
2.0.0.0.00.0.0.00.00.00	Receitas de Capital				
2.2.0.0.00.0.0.00.00.00	Alienações de Bens				
2.2.1.0.00.0.0.00.00.00	Alienação de Bens Móveis				
2.2.1.3.00.0.0.00.00.00	Alienação de Bens Móveis e Semoventes				
2.2.1.3.00.1.0.00.00.00	Alienação de Bens Móveis e Semoventes				
2.2.1.3.00.1.1.00.00.00	Alienação de Bens Móveis e Semoventes - Principal				
2.2.1.3.00.1.1.10.00.00	Alienação de Bens Móveis - Principal	10.000,00	0,00		10.000,00
2.2.2.0.00.0.0.00.00.00	Alienação de Bens Imóveis				
2.2.2.0.00.1.0.00.00.00	Alienação de Bens Imóveis - Principal	10.000,00	0,00		10.000,00
	TOTAL DE Alienações de Bens.....	20.000,00	0,00	-	-
2.4.0.0.00.0.0.00.00.00	Transferências de Capital				
2.4.1.0.00.0.0.00.00.00	Transferências da União e de suas Entidades				
2.4.1.8.00.0.0.00.00.00	Transferências da União				
2.4.1.8.10.0.0.00.00.00	Transferência de Convênios da União e de suas Entidades				
2.4.1.8.10.9.0.00.00.00	Outras Transferências de Convênio da União				
2.4.1.8.10.9.1.00.00.00	Outras Transferências de Convênio da União - Principal	138.770,00	2.629.075,72	2.490.305,72	



INFOCONT ASSESSORIA E CONSULTORIA MUNI  
Assessoria Contábil

RENAN ALVES DE LIMA  
ORDENADOR DE DESPESAS

- continua -

- continuação -

CÓDIGO	E S P E C I F I C A Ç Ã O	PREVISTA	ARRECADADA	D I F E R E N Ç A PARA MAIS	PARA MENOS
2.4.2.0.00.0.0.00.00.00	Transferências Estados e do				
	Distrito Federal e de suas				
2.4.2.8.00.0.0.00.00.00	Transferências Estados, Distrito				
	Federal, e de suas Entidades				
2.4.2.8.10.0.0.00.00.00	Transferências Convênio				
	Estados, Distr. Feder. Suas				
2.4.2.8.10.9.0.00.00.00	Outras Transferências de Convênio				
	dos Estados				
2.4.2.8.10.9.1.00.00.00	Outras Transferências de Convênio				
	dos Estados - Principal	25.000,00	0,00		25.000,00
	TOTAL DE Transferências de Capit	163.770,00	2.629.075,72	-	-
	TOTAL DE Receitas de Capital....	183.770,00	2.629.075,72	-	-
900.0.0.0.00.0.0.00.00.00	Deduções de Receita				
950.0.0.0.00.0.0.00.00.00	Deduções do FUNDEB				
951.0.0.0.00.0.0.00.00.00	Receitas Correntes				
951.7.0.0.00.0.0.00.00.00	Transferências Correntes				
951.7.1.0.00.0.0.00.00.00	Transferências da União e de suas				
	Entidades				
951.7.1.8.00.0.0.00.00.00	Transferências da União -				
	Específica E/M				
951.7.1.8.01.0.0.00.00.00	Participação na Receita da União				
951.7.1.8.01.2.0.00.00.00	Cota-Parte do FPM - Cota Mensal				
951.7.1.8.01.2.1.00.00.00	Cota-Parte do FPM - Cota Mensal -				
	Principal	-3.412.000,00	-3.345.705,08	66.294,92	
951.7.1.8.01.5.0.00.00.00	Cota-Parte do Imposto Propriedade				
	Territorial Rural				
951.7.1.8.01.5.1.00.00.00	Cota-Parte do Imposto Propriedade				
	Territorial Rural - Princ.	-1.000,00	-2.479,79		1.479,79
951.7.1.8.06.0.0.00.00.00	Transferência Fin ICMS -				
	Desoneração - Lc. Nº 87/96				
951.7.1.8.06.1.0.00.00.00	Transferência Financeira				
	ICMS-Desoneração-Lc. Nº 87/96				
951.7.1.8.06.1.1.00.00.00	Transferência Financeira				
	ICMS-Desoneração-Lc. Nº 87/96 -	-2.476,00	-2.088,24	387,76	
951.7.2.0.00.0.0.00.00.00	Transferências dos Estados				
951.7.2.8.00.0.0.00.00.00	Transferências da União -				
	Específica E/M				
951.7.2.8.01.0.0.00.00.00	Participação na Receita dos				
	Estados				
951.7.2.8.01.1.0.00.00.00	Cota-Parte do ICMS				
951.7.2.8.01.1.1.00.00.00	Cota-Parte do ICMS - Principal	-783.200,00	-817.710,31		34.510,31

INFOCONT ASSESSORIA E CONSULTORIA MUNI  
Assessoria Contábil


RENAN ALVES DE LIMA  
ORDENADOR DE DESPESAS

- continua -

- continuação -

CÓDIGO	ESPECIFICAÇÃO	PREVISTA	ARRECADADA	D I F E R E N Ç A PARA MAIS	E N Ç A PARA MENOS
951.7.2.8.01.2.0.00.00.00	Cota-Parte do IPVA				
951.7.2.8.01.2.1.00.00.00	Cota-Parte do IPVA - Principal	-107.400,00	-96.334,21	11.065,79	
951.7.2.8.01.3.0.00.00.00	Cota-Parte do IPI - Municípios				
951.7.2.8.01.3.1.00.00.00	Cota-Parte do IPI - Municípios - Principal	-2.300,00	-3.734,87		1.434,87
	TOTAL DE Transferências Corrente	-4.308.376,00	-4.268.052,50	-	-
	TOTAL DE Receitas Correntes.....	-4.308.376,00 0,00	-4.268.052,50 0,00	-	-
	TOTAIS	23.170.000,00	26.714.879,74	-	-

Araripe, 31 de Dezembro de 2018.

  
INFOCONT ASSESSORIA E CONSULTORIA MUNI  
Assessoria Contábil

RENAN ALVES DE LIMA  
ORDENADOR DE DESPESAS

COMPARATIVO DA DESPESA AUTORIZADA  
 COM A REALIZADA

UNIDADE ORÇAMENTÁRIA	A U T O R I Z A D A		T O T A L	REALIZADA	DIFERENÇA
	CRÉDITOS ORÇAMENT E SUPLEMENTARES	CRÉDITOS ESPECIAI E EXTRAORDINÁRIOS			
02 Secretaria de Assuntos G					
02 02. Secretaria de Assuntos Gov					
Despesas correntes	1.031.993,94	0,00	1.031.993,94	1.024.444,27	7.549,67
Despesas de capital	1.887,50	0,00	1.887,50	0,00	1.887,50
TOTAL DE Secretaria de Ass	1.033.881,44	0,00	1.033.881,44	1.024.444,27	9.437,17
03 Secretaria de Gestão Adm					
03 03. Secretaria de Gestão Admin					
Despesas correntes	2.990.080,95	0,00	2.990.080,95	2.980.267,37	9.813,58
Despesas de capital	1.271.561,31	0,00	1.271.561,31	1.262.155,21	9.406,10
TOTAL DE Secretaria de Ges	4.261.642,26	0,00	4.261.642,26	4.242.422,58	19.219,68
06 Secretaria de Infraest.					
06 06. Secretaria de Infraest. e					
Despesas correntes	4.996.973,99	0,00	4.996.973,99	4.980.090,56	16.883,43
Despesas de capital	3.968.780,45	0,00	3.968.780,45	3.947.432,26	21.348,19
TOTAL DE Secretaria de Inf	8.965.754,44	0,00	8.965.754,44	8.927.522,82	38.231,62
07 Sec. de Agric., Meio Amb					
07 07. Sec. Agricultura, Meio Amb					
Despesas correntes	622.396,38	0,00	622.396,38	603.981,11	18.415,27
Despesas de capital	11.310,00	0,00	11.310,00	1.396,59	9.913,41
TOTAL DE Sec. Agricultura,	633.706,38	0,00	633.706,38	605.377,70	28.328,68
12 Secretaria de Esporte e					
12 12. Secretaria de Esporte e Ju					
Despesas correntes	202.299,28	0,00	202.299,28	187.699,39	14.599,89
Despesas de capital	396.605,34	0,00	396.605,34	383.336,18	13.269,16

INFOCONT ASSESSORIA E CONSULTORIA MUNI  
 Assessoria Contábil

RENAN ALVES DE LIMA  
 ORDENADOR DE DESPESAS

- continua -



- continuação -

UNIDADE ORÇAMENTÁRIA	A U T O R I Z A D A		T O T A L	REALIZADA	DIFERENÇA
	CRÉDITOS ORÇAMENT E SUPLEMENTARES	CRÉDITOS ESPECIAI E EXTRAORDINARIOS			
TOTAL DE Secretaria de Esp	598.904,62	0,00	598.904,62	571.035,57	27.869,05
19 Chefia do Gabinete do Pr					
19 01. Chefia do Gabinete do Pref Despesas correntes	3.000,00	0,00	3.000,00	0,00	3.000,00
TOTAL DE Chefia do Gabinet	3.000,00	0,00	3.000,00	0,00	3.000,00
20 Procuradoria Geral do Mu					
20 01. Procuradoria Geral do Muni Despesas correntes	11.000,00	0,00	11.000,00	0,00	11.000,00
TOTAL DE Procuradoria Gera	11.000,00	0,00	11.000,00	0,00	11.000,00
21 Controle Interno					
21 01. Controle Interno Despesas correntes	10.000,00	0,00	10.000,00	0,00	10.000,00
Despesas de capital	5.000,00	0,00	5.000,00	0,00	5.000,00
TOTAL DE Controle Interno	15.000,00	0,00	15.000,00	0,00	15.000,00
22 Assessoria de Processame					
22 01. Assessoria de Processament Despesas correntes	7.000,00	0,00	7.000,00	0,00	7.000,00
Despesas de capital	1.000,00	0,00	1.000,00	0,00	1.000,00
TOTAL DE Assessoria de Pro	8.000,00	0,00	8.000,00	0,00	8.000,00
23 Ouvidoria					
23 01. Ouvidoria Despesas correntes	0,00	0,01	0,01	0,00	0,01
TOTAL DE Ouvidoria	0,00	0,01	0,01	0,00	0,01

INFOCONT ASSESSORIA E CONSULTORIA MUNI  
Assessoria Contábil

RENAN ALVES DE LIMA  
ORDENADOR DE DESPESAS

- continua -

- continuação -

UNIDADE ORÇAMENTÁRIA	A U T O R I Z A D A		T O T A L	REALIZADA	DIFERENÇA
	CRÉDITOS ORÇAMENT E SUPLEMENTARES	CRÉDITOS ESPECIAI E EXTRAORDINÁRIOS			
99 Reserva de Contingência					
99 99. Reserva de Contingência Reserva de contingência	217.703,31	0,00	217.703,31	0,00	217.703,31
TOTAL DE Reserva de Contin	217.703,31	0,00	217.703,31	0,00	217.703,31
TOTAL GERAL	15.748.592,45	0,01	15.748.592,46	15.370.802,94	377.789,52

Araripe, 31 de Dezembro de 2018.

  
\_\_\_\_\_  
INFOCONT ASSESSORIA E CONSULTORIA MUNI  
Assessoria Contábil

\_\_\_\_\_  
RENAN ALVES DE LIMA  
ORDENADOR DE DESPESAS

BALANÇO GERAL  
 Governo Municipal de Araripe  
 Prefeitura Municipal de Araripe  
 Anexo 16, da Lei nº 4320, de 17/03/64.

EXERCÍCIO FINANCEIRO DE 2018  
 Em R\$ 1,00

DEMONSTRAÇÃO DA DÍVIDA FUNDADA INTERNA

L E I S	A U T O R I Z A Ç Õ E S		DISCRIMINAÇÃO	SALDO ANTERIOR EM CIRCULAÇÃO	MOVIMENTO DO EXERCÍCIO		SALDO P/ EXERC SEGUINTE	
	QUANTIDADE Nº E DATA	VALOR DA EMIÇÃO			EMIÇÃO	RESGATE	QUANT.	VALOR
			DÍVIDA FUNDADA I CONTRATOS					
			PARCELAMENTO INS	16.376.471,00	67.468,45	555.218,60		15.888.720,85
			PARCELAMENTO PAS	575.974,59	100.531,00	575.974,59		100.531,00
			PARCELAMENTO RPP 01352/16) - PMA	163.741,16	0,00	45.351,92		118.389,24
			PARCELAMENTO PAS - PMA	204.238,48	268.696,13	120.766,83		352.167,78
			PARCELAMENTO RPP 00455/2017 - PMA	697.501,54	0,00	173.987,66		523.513,88
			PARCELAMENTO INS 10315 - PMA	1.288.920,67	0,00	0,00		1.288.920,67
			DÉBITOS CONSOLID					
			SENTENÇA JUDICIA	0,00	107.255,69	107.255,69		0,00
-	-	-	T O T A L - G E R A L	19.306.847,44	543.951,27	1.578.555,29		18.272.243,42

Araripe, 31 de Dezembro de 2018.

  
 INFOCONT ASSESSORIA E CONSULTORIA MUNI  
 Assessoria Contábil

RENAN ALVES DE LIMA  
 ORDENADOR DE DESPESAS

DEMONSTRAÇÃO DA DÍVIDA FLUTUANTE

TÍTULOS	SALDO DO EXERCÍCIO ANTERIOR	MOVIMENTO DO INSCRIÇÃO	EXERCÍCIO BAIXA	SALDO PARA EXERC SEGUINTE
<b>RESTOS A PAGAR</b>				
RESTOS A PAGAR - 2014 - PMA	1.778,43	0,00	1.422,75	355,68
RESTOS A PAGAR - 2015 - PMA	3.923,49	0,00	3.500,00	423,49
RESTOS A PAGAR - 2016 - PMA	444.079,03	0,00	355.683,44	88.395,59
RESTOS A PAGAR - 2017 - PMA	699.634,43	0,00	670.077,21	29.557,22
RESTOS A PAGAR - 2018 - PMA	0,00	1.123.937,44	0,00	1.123.937,44
<b>TOTAL DE RESTOS A PAGAR</b>	<b>1.149.415,38</b>	<b>1.123.937,44</b>	<b>1.030.683,40</b>	<b>1.242.669,41</b>
<b>DEPÓSITOS</b>				
Contribuição Previdenciária - INSS - PMA	17.012,42	126.417,84	143.374,26	56,00
Contribuição Previdenciária - RPPS - PMA	17.361,04	160.252,46	173.000,31	4.613,19
CONTRIBUICAO SINDICAL - SINSEMA - PMA	0,00	287,64	287,64	0,00
Convênio Arajara - PMA	0,00	559,60	559,60	0,00
Empréstimos BB - PMA	689,13	68.202,23	68.891,36	0,00
Empréstimos Bradesco - PMA	0,00	27.175,77	27.175,77	0,00
Empréstimos CEF - PMA	0,00	49.542,22	49.542,22	0,00
INDENIZACOES E RESTITUICOES - PMA	1.277,51	0,00	0,00	1.277,51
INSS EMPRESA - PMA	0,00	202.311,36	202.311,36	0,00
IRRF s/ Outros Rendimentos - PMA	0,00	11.484,17	11.484,17	0,00
ISSQN - PMA	0,00	15.454,73	15.454,73	0,00
Pensão Alimentícia - PMA	176,00	25.807,51	25.807,51	176,00
Restituições - desc.adiantamento - FOPAG - PMA	31.926,00	0,00	0,00	31.926,00
Restos a Pagar 2013 - PMA	817.312,29	0,00	0,00	817.312,29
Restos a Pagar 2014 - PMA	392.889,25	0,00	0,00	392.889,25
Salário Família - PMA	816,48	0,00	0,00	816,48
SINGUARDAS - PMA	0,00	2.862,00	2.862,00	0,00
<b>TOTAL DE DEPÓSITOS</b>	<b>1.279.460,12</b>	<b>690.357,53</b>	<b>720.750,93</b>	<b>1.249.066,71</b>
<b>TOTAL GERAL</b>	<b>2.428.875,50</b>	<b>1.814.294,97</b>	<b>1.751.434,33</b>	<b>2.491.736,11</b>

Araripe, 31 de Dezembro de 2018.

\_\_\_\_\_  
 INFOCONT ASSESSORIA E CONSULTORIA MUNI  
 Assessoria Contábil

\_\_\_\_\_  
 RENAN ALVES DE LIMA  
 ORDENADOR DE DESPESAS