



ESTADO DO CEARÁ
Município de Araripe
Prefeitura do Município

SECRETARIA DE SAÚDE

INSTRUÇÃO NORMATIVA Nº 03/2013

CONTAS DE GESTÃO

ART. 6º INCISO III

**Balanços Orçamentário, Financeiro e
Patrimonial, Demonstração das
Variações Patrimoniais, Demonstração
dos Fluxos de Caixa com Respectivas
Notas Explicativas e Anexos Auxiliares**

2018

RECEITAS ORÇAMENTÁRIAS	NOTAS	PREVISÃO INICIAL (a)	PREVISÃO ATUALIZADA (b)	RECEITAS REALIZADAS (c)	SALDO d=(c-b)
Receitas correntes (I)		5.886.446,00	5.886.446,00	7.014.658,20	1.128.212,20
Receita tributária		0,00	0,00	0,00	0,00
Receita de contribuições		0,00	0,00	0,00	0,00
Receita patrimonial		137.000,00	137.000,00	20.596,40	-116.403,60
Receita agropecuária		0,00	0,00	0,00	0,00
Receita industrial		0,00	0,00	0,00	0,00
Receita de serviços		0,00	0,00	0,00	0,00
Transferências correntes		5.749.446,00	5.749.446,00	6.992.538,28	1.243.092,28
Outras receitas correntes		0,00	0,00	1.523,52	1.523,52
Receitas de capital (II)		50.000,00	50.000,00	160.650,00	110.650,00
Operações de crédito		0,00	0,00	0,00	0,00
Alienação de bens		0,00	0,00	0,00	0,00
Amortização de empréstimos		0,00	0,00	0,00	0,00
Transferências de capital		50.000,00	50.000,00	160.650,00	110.650,00
Outras receitas de capital		0,00	0,00	0,00	0,00
SUBTOTAL DAS RECEITAS (III) = (I + II)		5.936.446,00	5.936.446,00	7.175.308,20	1.238.862,20
Operações de crédito/refinanciamento (IV)		0,00	0,00	0,00	0,00
Operações de crédito internas		0,00	0,00	0,00	0,00
Mobiliária		0,00	0,00	0,00	0,00
Contratual		0,00	0,00	0,00	0,00
Operações de crédito externas		0,00	0,00	0,00	0,00
Mobiliária		0,00	0,00	0,00	0,00
Contratual		0,00	0,00	0,00	0,00
SUBTOTAL COM REFINANCIAMENTO (V) = (III + IV)		5.936.446,00	5.936.446,00	7.175.308,20	1.238.862,20
déficit (VI)		-	0,00	7.351.820,96	7.351.820,96
TOTAL (VII) = (V + VI)		5.936.446,00	5.936.446,00	14.527.129,16	8.590.683,16
Saldos de exercícios anteriores (utilizados para créditos adicionais)		-	0,00	0,00	-
Recursos arrecadados em exercícios anteriores		-	0,00	0,00	-
Superávit financeiro		-	0,00	0,00	-
Reabertura de créditos adicionais		-	0,00	0,00	-

GOVERNO MUNICIPAL DE ARARIPE
BALANÇO ORÇAMENTÁRIO
EM : 31/12/2018

EXERCÍCIO 2018
Secretaria de Saúde

PÁGINA: 0002
Valores em Reais

DESPESAS ORÇAMENTÁRIAS	NOTAS	DOTAÇÃO INICIAL (e)	DOTAÇÃO ATUALIZADA (f)	DESPESAS EMPENHADAS (g)	DESPESAS LIQUIDADAS (h)	DESPESAS PAGAS (i)	SALDO DA DOTAÇÃO j=(f-g)
Despesas correntes (VIII)		9.339.690,90	13.882.949,83	13.745.128,88	13.548.966,93	12.470.555,09	137.820,95
Pessoal e encargos sociais		5.758.260,00	7.965.846,82	7.885.561,04	7.885.560,90	7.263.403,52	80.285,78
Juros e encargos da dívida		0,00	0,00	0,00	0,00	0,00	0,00
Outras despesas correntes		3.581.430,90	5.917.103,01	5.859.567,84	5.663.406,03	5.207.151,57	57.535,17
Despesas de capital (IX)		382.950,60	791.941,65	782.000,28	782.000,28	782.000,28	9.941,37
Investimentos		381.635,60	791.926,65	782.000,28	782.000,28	782.000,28	9.926,37
Inversões financeiras		0,00	0,00	0,00	0,00	0,00	0,00
Amortização da dívida		1.315,00	15,00	0,00	0,00	0,00	15,00
Reserva de contingência (X)		0,00	0,00	0,00	0,00	0,00	0,00
SUBTOTAL DAS DESPESAS (XI) = (VIII + IX + X)		9.722.641,50	14.674.891,48	14.527.129,16	14.330.967,21	13.252.555,37	147.762,32
Amortização da dívida / Refinanciamento (XII)		0,00	0,00	0,00	0,00	0,00	0,00
Amortização da dívida interna		0,00	0,00	0,00	0,00	0,00	0,00
Dívida mobiliária		0,00	0,00	0,00	0,00	0,00	0,00
Outras dívidas		0,00	0,00	0,00	0,00	0,00	0,00
Amortização da dívida externa		0,00	0,00	0,00	0,00	0,00	0,00
Dívida mobiliária		0,00	0,00	0,00	0,00	0,00	0,00
Outras dívidas		0,00	0,00	0,00	0,00	0,00	0,00
SUBTOTAL COM REFINANCIAMENTO (XIII) = (XI + XII)		9.722.641,50	14.674.891,48	14.527.129,16	14.330.967,21	13.252.555,37	147.762,32
Superávit (XIV)		-	-	0,00	-	-	0,00
TOTAL (XV) = (XIII + XIV)		9.722.641,50	14.674.891,48	14.527.129,16	14.330.967,21	13.252.555,37	147.762,32
Reserva do RPPS		0,00	0,00	0,00	0,00	0,00	0,00

FONTE: SISTEMA: ASPEC INFORMATICA - UNIDADE RESPONSÁVEL: Prefeitura Municipal de Araripe - DATA DA EMISSÃO: 11/03/2019 - HORA DA EMISSÃO: 11:27:06
*As notas explicativas da Administração são parte integrante das demonstrações contábeis.




AMA PATRICIA GUEDES ARAUJO
Ordenadora da Despesa

INFOCOM ASSESSORIA E CONSULTORIA MUNI
assessoria contábil

RESTOS A PAGAR NÃO PROCESSADOS	NOTAS	INSCRITOS		LIQUIDADOS (c)	PAGOS (d)	CANCELADOS (e)	SALDO f=(a+b-c-e)
		EM EXERCÍCIOS ANTERIORES (a)	EM 31 DE DEZ. EXERCÍCIO ANTERIOR (b)				
Despesas correntes		56.517,90	46.789,38	8.500,00	8.500,00	94.807,28	0,00
Pessoal e encargos sociais		5.841,53	0,00	0,00	0,00	5.841,53	0,00
Juros e encargos da dívida		0,00	0,00	0,00	0,00	0,00	0,00
Outras despesas correntes		50.676,37	46.789,38	8.500,00	8.500,00	88.965,75	0,00
Despesas de Capital		5.456,40	0,00	0,00	0,00	5.456,40	0,00
Investimentos		0,00	0,00	0,00	0,00	0,00	0,00
Inversões financeiras		0,00	0,00	0,00	0,00	0,00	0,00
Amortização da dívida		0,00	0,00	0,00	0,00	0,00	0,00
TOTAL		61.974,30	46.789,38	8.500,00	8.500,00	100.263,68	0,00

FONTES: SISTEMA; Aspec Informática - UNIDADE RESPONSÁVEL: Prefeitura Municipal de Araripe - DATA DA EMISSÃO:11/03/2019 - HORA DA EMISSÃO:11:27:40
*As notas explicativas da Administração são parte integrante das demonstrações contábeis.

ANA PATRICIA GUEDES ARAUJO
Ordenadora da Despesa

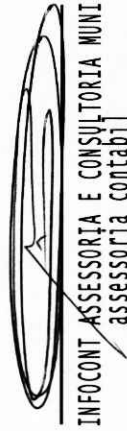


INFOCONT ASSESSORIA E CONSULTORIA MUNI
assessoria contábil

RESTOS A PAGAR PROCESSADOS E NÃO PROCESSADOS LIQUIDADOS	NOTAS	INSCRITOS		PAGOS (c)	CANCELADOS (d)	SALDO e=(a+b-c-d)
		EM EXERCÍCIOS ANTERIORES (a)	EM 31 DE DEZ. EXERCÍCIO ANTERIOR (b)			
Despesas correntes		20.946,84	1.023.630,91	999.247,77	0,00	45.329,98
Pessoal e encargos sociais		4.354,13	793.758,91	793.758,91	0,00	4.354,13
Juros e encargos da dívida		0,00	0,00	0,00	0,00	0,00
Outras despesas correntes		16.592,71	229.872,00	205.488,86	0,00	40.975,85
Despesas de capital		888,00	19.000,00	19.000,00	0,00	888,00
Investimentos		888,00	19.000,00	19.000,00	0,00	888,00
Inversões financeiras		0,00	0,00	0,00	0,00	0,00
Amortização de dívida		0,00	0,00	0,00	0,00	0,00
TOTAL		21.834,84	1.042.630,91	1.018.247,77	0,00	46.217,98

Fonte: SISTEMA: Aspec Informática - UNIDADE RESPONSÁVEL: Prefeitura Municipal de Araripe - DATA DA EMISSÃO:11/03/2019 - HORA DA EMISSÃO:11:28:06
*As notas explicativas da Administração são parte integrante das demonstrações contábeis.

ANA PATRICIA GUEDES ARAUJO
Ordenadora da Despesa



INFOCONT ASSESSORIA E CONSULTORIA MUNI
assessoria contabi

Recursos da administração indireta	0,00	0,00	0,00	0,00	0,00
Outras destinações vinculadas de recurso	0,00	0,00	0,00	0,00	0,00
Trans. rec. do fund. estad. assist. soci	0,00	0,00	0,00	0,00	0,00
Transferências financeiras recebidas (II)	7.037.980,35	5.978.351,17	5.978.351,17	5.978.351,17	5.978.351,17
Transferências recebidas para a execução orçament	7.037.980,35	5.976.063,43	5.976.063,43	5.976.063,43	5.976.063,43
Transferências recebidas independentes da execução	0,00	2.287,74	2.287,74	2.287,74	2.287,74
Transferências recebidas para aportes de recurso	0,00	0,00	0,00	0,00	0,00
Transferências recebidas para aportes de recurso	0,00	0,00	0,00	0,00	0,00
Recebimentos extraorçamentários (III)	3.487.820,97	3.278.082,81	3.278.082,81	3.278.082,81	3.278.082,81
Inscrição de restos a pagar não processados	196.161,95	46.789,38	46.789,38	46.789,38	46.789,38
Inscrição de restos a pagar processados	1.078.411,84	1.042.630,91	1.042.630,91	1.042.630,91	1.042.630,91
Depósitos restituíveis e valores vinculados	1.762.044,30	1.915.156,43	1.915.156,43	1.915.156,43	1.915.156,43
Valores restituíveis	1.762.044,30	0,00	0,00	0,00	0,00
PENSAO ALIMENTÍCIA	18.792,89	0,00	0,00	0,00	0,00
006 - Pensão Alimentícia	18.792,89	0,00	0,00	0,00	0,00
RETENÇÕES - ENTIDADES REPRESENTATIVAS DE CLAS	9.027,89	0,00	0,00	0,00	0,00
035 - SINDSAUDE	8.334,60	0,00	0,00	0,00	0,00
038 - CONTRIBUICAO SINDICAL - SINSEMA	693,29	0,00	0,00	0,00	0,00
RETENÇÕES - EMPRÉSTIMOS E FINANCIAMENTOS	451.290,50	0,00	0,00	0,00	0,00
011 - Empréstimos BB	302.490,11	0,00	0,00	0,00	0,00
012 - Empréstimos CEF	103.242,07	0,00	0,00	0,00	0,00
013 - Empréstimos Bradesco	45.558,32	0,00	0,00	0,00	0,00
DEPÓSITOS E CAUÇÕES	0,00	0,00	0,00	0,00	0,00
OUTROS VALORES RESTITUIVEIS	57.232,35	0,00	0,00	0,00	0,00
015 - Convento Arajara	3.327,00	0,00	0,00	0,00	0,00
020 - Faltas	53.905,35	0,00	0,00	0,00	0,00
RPPS - RETENÇÕES SOBRE VENCIMENTOS E VANTAGEN	532.555,75	0,00	0,00	0,00	0,00
001 - Contribuicao Previdenciaria - RPPS	532.555,75	0,00	0,00	0,00	0,00
IMPOSTO SOBRE A RENDA RETIDO NA FONTE - IRRF	508.686,22	0,00	0,00	0,00	0,00
019 - IRRF s/ Outros Rendimentos	31.099,55	0,00	0,00	0,00	0,00
023 - IRRF s/ Rend. Trabalho	477.586,67	0,00	0,00	0,00	0,00
ISS	78.915,76	0,00	0,00	0,00	0,00
005 - ISSQN	78.915,76	0,00	0,00	0,00	0,00
OUTRAS CONSIGNAÇÕES	0,00	0,00	0,00	0,00	0,00
CONTRIBUICAO AO RGPS	105.542,94	0,00	0,00	0,00	0,00
002 - Contribuicao Previdenciaria - INSS	86.051,29	0,00	0,00	0,00	0,00
032 - INSS EMPRESA	19.491,65	0,00	0,00	0,00	0,00
Outros recebimentos extraorçamentários	451.202,88	273.506,09	273.506,09	273.506,09	273.506,09
DEPÓSITOS E CAUÇÕES RELATIVOS A CONTRATOS OU	366,65	0,00	0,00	0,00	0,00
020 - SINSEMA	32,75	0,00	0,00	0,00	0,00
Recursos da administração indireta	0,00	0,00	0,00	0,00	0,00
Outras destinações vinculadas de recurso	0,00	0,00	0,00	0,00	0,00
Trans. rec. do fund. estad. assist. soci	0,00	0,00	0,00	0,00	0,00
Transferências financeiras concedidas (VII)	3.283.010,37	3.283.010,37	3.283.010,37	3.283.010,37	3.283.010,37
Transferências concedidas para a execução orçament	8.500,00	8.500,00	8.500,00	8.500,00	8.500,00
Transferências concedidas independente da execução	1.018.247,77	1.018.247,77	1.018.247,77	1.018.247,77	1.018.247,77
Transferências concedidas para aportes de recurso	1.805.113,40	1.805.113,40	1.805.113,40	1.805.113,40	1.805.113,40
Transferências concedidas para aportes de recurso	1.805.113,40	1.805.113,40	1.805.113,40	1.805.113,40	1.805.113,40
Pagamentos extraorçamentários (VIII)	18.792,89	18.792,89	18.792,89	18.792,89	18.792,89
Execução de restos a pagar não processados	18.792,89	18.792,89	18.792,89	18.792,89	18.792,89
Execução de restos a pagar processados	9.027,89	9.027,89	9.027,89	9.027,89	9.027,89
Depósitos restituíveis e valores vinculados	8.334,60	8.334,60	8.334,60	8.334,60	8.334,60
Valores restituíveis	693,29	693,29	693,29	693,29	693,29
PENSAO ALIMENTÍCIA	451.290,50	451.290,50	451.290,50	451.290,50	451.290,50
006 - Pensão Alimentícia	302.490,11	302.490,11	302.490,11	302.490,11	302.490,11
RETENÇÕES - ENTIDADES REPRESENTATIVAS DE CLAS	103.242,07	103.242,07	103.242,07	103.242,07	103.242,07
035 - SINDSAUDE	45.558,32	45.558,32	45.558,32	45.558,32	45.558,32
038 - CONTRIBUICAO SINDICAL - SINSEMA	0,00	0,00	0,00	0,00	0,00
RETENÇÕES - EMPRÉSTIMOS E FINANCIAMENTOS	57.232,35	57.232,35	57.232,35	57.232,35	57.232,35
011 - Empréstimos BB	3.327,00	3.327,00	3.327,00	3.327,00	3.327,00
012 - Empréstimos CEF	53.905,35	53.905,35	53.905,35	53.905,35	53.905,35
013 - Empréstimos Bradesco	578.000,34	578.000,34	578.000,34	578.000,34	578.000,34
DEPÓSITOS E CAUÇÕES	578.000,34	578.000,34	578.000,34	578.000,34	578.000,34
OUTROS VALORES RESTITUIVEIS	508.686,22	508.686,22	508.686,22	508.686,22	508.686,22
015 - Convento Arajara	31.099,55	31.099,55	31.099,55	31.099,55	31.099,55
020 - Faltas	477.586,67	477.586,67	477.586,67	477.586,67	477.586,67
RPPS - RETENÇÕES SOBRE VENCIMENTOS E VANTAGEN	78.915,76	78.915,76	78.915,76	78.915,76	78.915,76
001 - Contribuicao Previdenciaria - RPPS	78.915,76	78.915,76	78.915,76	78.915,76	78.915,76
IMPOSTO SOBRE A RENDA RETIDO NA FONTE - IRRF	0,00	0,00	0,00	0,00	0,00
019 - IRRF s/ Outros Rendimentos	103.167,45	103.167,45	103.167,45	103.167,45	103.167,45
023 - IRRF s/ Rend. Trabalho	83.675,80	83.675,80	83.675,80	83.675,80	83.675,80
ISS	19.491,65	19.491,65	19.491,65	19.491,65	19.491,65
005 - ISSQN	451.149,20	451.149,20	451.149,20	451.149,20	451.149,20
OUTRAS CONSIGNAÇÕES	366,65	366,65	366,65	366,65	366,65
CONTRIBUICAO AO RGPS	32,75	32,75	32,75	32,75	32,75
002 - Contribuicao Previdenciaria - INSS	269.834,62	269.834,62	269.834,62	269.834,62	269.834,62
032 - INSS EMPRESA	0,00	0,00	0,00	0,00	0,00
Outros pagamentos extraorçamentários	0,00	0,00	0,00	0,00	0,00
DEPÓSITOS E CAUÇÕES RELATIVOS A CONTRATOS OU	0,00	0,00	0,00	0,00	0,00
020 - SINSEMA	0,00	0,00	0,00	0,00	0,00

021 - SINDSAUDE	0,00	333,90	021 - SINDSAUDE	333,90	0,00
VALORES EM TRANSITO REALIZÁVEIS A CURTO PRAZO	0,00	223.825,97	VALORES EM TRANSITO REALIZÁVEIS A CURTO PRAZO	223.825,97	0,00
025 - Adiantamento 13º Salário.	0,00	209.851,91	025 - Adiantamento 13º Salário.	209.851,91	0,00
005 - Pensão Alimentícia	0,00	632,90	005 - Pensão Alimentícia	632,90	0,00
009 - Empréstimo 88	0,00	7.937,54	009 - Empréstimo 88	7.937,54	0,00
010 - Empréstimo CEF	0,00	3.541,42	010 - Empréstimo CEF	3.541,42	0,00
011 - Empréstimo Bradesco	0,00	1.784,20	011 - Empréstimo Bradesco	1.784,20	0,00
013 - Convênio Arajara	0,00	78,00	013 - Convênio Arajara	78,00	0,00
CRÉDITOS A RECEBER POR REEMBOLSO DE AUXÍLIO D	0,00	119.352,52	CRÉDITOS A RECEBER POR REEMBOLSO DE AUXÍLIO D	119.352,52	0,00
019 - AUXÍLIO DOENÇA	0,00	119.352,52	019 - AUXÍLIO DOENÇA	119.352,52	0,00
VALORES EM TRANSITO REALIZÁVEIS A CURTO PRAZO	0,00	1.139,49	VALORES EM TRANSITO REALIZÁVEIS A CURTO PRAZO	1.139,49	0,00
006 - ISSQN	0,00	1.139,49	006 - ISSQN	1.139,49	0,00
CRÉDITOS A RECEBER POR REEMBOLSO DE AUXÍLIO D	0,00	220,34	CRÉDITOS A RECEBER POR REEMBOLSO DE AUXÍLIO D	220,34	0,00
007 - I.R.R.F.	0,00	220,34	007 - I.R.R.F.	220,34	0,00
CRÉDITOS A RECEBER POR REEMBOLSO DE SALÁRIO F	0,00	42.185,22	CRÉDITOS A RECEBER POR REEMBOLSO DE SALÁRIO F	42.185,22	0,00
001 - Salário Família	0,00	42.185,22	001 - Salário Família	42.185,22	0,00
CRÉDITOS A RECEBER POR REEMBOLSO DE SALÁRIO M	0,00	64.112,69	CRÉDITOS A RECEBER POR REEMBOLSO DE SALÁRIO M	64.112,69	0,00
002 - Salário Maternidade	0,00	64.112,69	002 - Salário Maternidade	64.112,69	0,00
Saldo do exercício anterior (IV)	1.382.274,67	876.312,77	Saldo para o exercício seguinte (IX)	876.312,77	876.312,77
Caixa e equivalentes de caixa	1.382.274,67	876.312,77	Caixa e equivalentes de caixa	876.312,77	876.312,77
CAIXA	0,00	0,00	CAIXA	0,00	0,00
CONTA ÚNICA	0,00	608,13	CONTA ÚNICA	608,13	0,00
BANCOS CONTA MOVIMENTO - DEMAIS CONTAS	0,00	875.704,64	BANCOS CONTA MOVIMENTO - DEMAIS CONTAS	875.704,64	0,00
028 - 88...14.485-1 (FNS BLVGS)	0,00	26.544,19	028 - 88...14.485-1 (FNS BLVGS)	26.544,19	0,00
009 - 88...7.009-2 (FNS 15%)	0,00	500,33	009 - 88...7.009-2 (FNS 15%)	500,33	0,00
024 - 88...14.481-9 (FNS BLAFB CUSTEI FA	0,00	57.459,23	024 - 88...14.481-9 (FNS BLAFB CUSTEI FAR	57.459,23	0,00
025 - 88...14.482-7 (FNS BLATB)	0,00	19.550,23	025 - 88...14.482-7 (FNS BLATB)	19.550,23	0,00
026 - 88...14.483-5 (FNS EQUIP. P/ CAPS)	0,00	4.450,94	026 - 88...14.483-5 (FNS EQUIP. P/ CAPS)	4.450,94	0,00
027 - 88...14.484-3 (FNS BLMAC)	0,00	373.607,27	027 - 88...14.484-3 (FNS BLMAC)	373.607,27	0,00
029 - 88...14.501-7 (PAFB-FARMACIA BÁSIC	0,00	5.493,13	029 - 88...14.501-7 (PAFB-FARMACIA BÁSICA	5.493,13	0,00
033 - 88...14.856-3 (FNS PSE-PROG.SAU ES	0,00	36.480,30	033 - 88...14.856-3 (FNS PSE-PROG.SAU ESC	36.480,30	0,00
035 - 88...15.005-3 (FNS DIVERSOS II)	0,00	489,76	035 - 88...15.005-3 (FNS DIVERSOS II)	489,76	0,00
049 - 88...15.620-5 (FNS QLFAR-INVESTIM.)	0,00	574,68	049 - 88...15.620-5 (FNS QLFAR-INVESTIM.)	574,68	0,00
051 - 88...15.687-6 (EQUIP. VIG. ALIM.NU	0,00	18.515,25	051 - 88...15.687-6 (EQUIP. VIG. ALIM.NUT	18.515,25	0,00
055 - 88...16.143-8 (FNS BLINV)	0,00	7.451,09	055 - 88...16.143-8 (FNS BLINV)	7.451,09	0,00
057 - 88...16.302-3 (BLINV-CONST. DE UBS	0,00	3.469,62	057 - 88...16.302-3 (BLINV-CONST. DE UBS)	3.469,62	0,00
068 - 88...16.497-6 (SESA FARMACIA BÁSIC	0,00	16.431,56	068 - 88...16.497-6 (SESA FARMACIA BÁSICA	16.431,56	0,00
069 - 88...16.509-3 (FNS CONVENENTE)	0,00	39.503,24	069 - 88...16.509-3 (FNS CONVENENTE)	39.503,24	0,00
076 - 88...16.721-5 (EQUIP. ATB)	0,00	24.340,85	076 - 88...16.721-5 (EQUIP. ATB)	24.340,85	0,00
102 - 88...16.861-0 (SUS-RENEM/PROCTO)	0,00	54.611,29	102 - 88...16.861-0 (SUS-RENEM/PROCTO)	54.611,29	0,00

GOVERNO MUNICIPAL DE ARARIPE
BALANÇO FINANCEIRO
EM : 31/12/2018

PÁGINA: 0004
Valores em Reais

EXERCÍCIO 2018
Secretaria de Saúde

130 - 88...17.432-7 (REFORMA DE UBS)	15.377,37	0,00	130 - 88...17.432-7 (REFORMA DE UBS)	15.726,81	0,00
131 - 88...17.435-1 (REFORMA DE UBS)	13.802,58	0,00	131 - 88...17.435-1 (REFORMA DE UBS)	14.116,23	0,00
132 - 88...17.401-7 (CONST. DE UMA UBS)	83.601,73	0,00	132 - 88...17.401-7 (CONST. DE UMA UBS)	123,83	0,00
138 - CEF...71.020-1 (AQUISIÇÃO DE AMBUL	73.450,00	0,00	138 - CEF...71.020-1 (AQUISIÇÃO DE AMBULA	0,00	0,00
112 - 88...17.717-2 (FMS CUSTEIO SUS)	0,00	0,00	112 - 88...17.717-2 (FMS CUSTEIO SUS)	291.508,20	0,00
108 - 88...17.731-8 (INVESTIMENTOS)	0,00	0,00	108 - 88...17.731-8 (INVESTIMENTOS)	128.360,16	0,00
Depósito restituintes e valores vinculados	0,00	0,00	Depósito restituintes e valores vinculados	0,00	0,00
TOTAL (V) = (I + II + III + IV)	18.577.422,29	16.894.858,00	TOTAL (X) = (VI + VII + VIII + IX)	18.577.422,29	16.894.858,00

FONTE: SISTEMA: Aspec Informática - UNIDADE RESPONSÁVEL: Prefeitura Municipal de Araripe - DATA DA EMISSÃO:11/03/2019 - HORA DA EMISSÃO:11:32:10
*As notas explicativas da Administração são parte integrante das demonstrações contábeis.

ANA PATRICIA GUEDES ARAUJO
Ordenadora da Despesa



INFOCOM ASSESSORIA E CONSULTORIA MUNT
assessoria contábil

ESPECIFICAÇÃO	EXERCÍCIO ATUAL			EXERCÍCIO ANTERIOR			DEDUÇÕES DA RECEITA ORÇAMENTÁRIA (e)	DEDUÇÕES DA RECEITA ORÇAMENTÁRIA (e)	SALDO (f) = (d - e)
	NOTA	RECEITA ORÇAMENTÁRIA (a)	DEDUÇÕES DA RECEITA ORÇAMENTÁRIA (a) (c) = (a - b)	NOTA	RECEITA ORÇAMENTÁRIA (d)	DEDUÇÕES DA RECEITA ORÇAMENTÁRIA (e)			
Ordinária		0,00	0,00		Ordinária		0,00		6.306.149,35
Vinculada		7.175.308,20	0,00		Vinculada		0,00		0,00
Recursos destinados à saúde 15%		1.544,93	7.175.308,20		Recursos destinados à saúde 15%		0,00		0,00
Recursos do SUS		6.988.113,27	6.988.113,27		Recursos do SUS		0,00		0,00
Trans. de convênios estados/saúde		185.650,00	185.650,00		Trans. de convênios estados/saúde		0,00		0,00
Receita orçamentária (I)		7.175.308,20	0,00		Receita orçamentária (I)		0,00		6.306.149,35

FONTE: SISTEMA: ASpec Informática - UNIDADE RESPONSÁVEL: Prefeitura Municipal de Araripe - DATA DA EMISSÃO: 11/03/2019 - HORA DA EMISSÃO: 11:34:53
*As notas explicativas da Administração são parte integrante das demonstrações contábeis.

ANA PATRICIA GUEDES ARAUJO
Ordenadora da Despesa



INFOCONT ASSESSORIA E CONSULTORIA MUNI
assessoria contábil

GOVERNO MUNICIPAL DE ARARIPE
BALANÇO PATRIMONIAL
EM : 31/12/2018

EXERCÍCIO 2018
Secretaria de Saúde

PÁGINA: 0001
Valores em Reais

ESPECIFICAÇÃO	NOTA	EXERCÍCIO ATUAL	EXERCÍCIO ANTERIOR
ATIVO			
Ativo Circulante			
Caixa e equivalentes de caixa		767.282,76	876.312,77
Creditos a curto prazo		43.932,58	43.986,26
Investimentos e aplicações temporárias a curto prazo		0,00	0,00
Estoques		227.495,14	133.244,38
Ativo não circulante mantido para venda		0,00	0,00
VPD pagas antecipadamente		0,00	0,00
Total do ativo circulante		1.038.710,48	1.053.543,41
Ativo Não Circulante			
Realizável a longo prazo		0,00	0,00
Creditos a longo prazo		0,00	0,00
Investimentos temporarios a longo prazo		0,00	0,00
Estoques		0,00	0,00
VPD pagas antecipadamente		0,00	0,00
Investimentos		0,00	0,00
Imobilizado		6.364.399,71	5.700.543,83
Intangível		0,00	0,00
Diferido		0,00	0,00
Total do ativo não circulante		6.364.399,71	5.700.543,83
TOTAL DO ATIVO		7.403.110,19	6.754.087,24
PASSIVO E PATRIMÔNIO LÍQUIDO			
Passivo Circulante			
Obrigações trabalhistas, previdenciárias e assistenciais a pagar a curto prazo		628.119,80	800.321,33
Empréstimos e financiamentos a curto prazo		0,00	0,00
Fornecedores e contas a pagar a curto prazo		478.623,27	264.257,67
Obrigações fiscais a curto prazo		0,00	0,00
Obrigações de repartições a outros entes		0,00	0,00
Provisões a curto prazo		0,00	0,00
Demais obrigações a curto prazo		452.156,37	477.922,80

GOVERNO MUNICIPAL DE ARARIPE
BALANÇO PATRIMONIAL
EM : 31/12/2018

PÁGINA: 0002
Valores em Reais

EXERCÍCIO 2018
Secretaria de Saúde

Total do passivo circulante	1.558.899,44	1.542.501,80
Passivo Não Circulante		
Obrigações trabalhistas, previdenciárias e assistenciais a pagar a longo prazo	0,00	0,00
Empréstimos e financiamentos a longo prazo	0,00	0,00
Fornecedores e contas a pagar a longo prazo	0,00	0,00
Obrigações fiscais a longo prazo	0,00	0,00
Provisões a longo prazo	0,00	0,00
Demais obrigações a longo prazo	0,00	0,00
Resultado diferido	0,00	0,00
Total do passivo não circulante	0,00	0,00
TOTAL DO PASSIVO	1.558.899,44	1.542.501,80
Patrimônio Líquido		
Patrimônio social e capital social	0,00	0,00
Adiantamento para futuro aumento de capital	0,00	0,00
Reservas de capital	0,00	0,00
Ajustes de avaliação patrimonial	0,00	0,00
Reservas de lucros	0,00	0,00
Demais reservas	0,00	0,00
Resultados acumulados	5.844.210,75	5.211.585,44
(-) Ações / Cotas em tesouraria	0,00	0,00
Total do patrimônio líquido	5.844.210,75	5.211.585,44
TOTAL DO PASSIVO E PATRIMÔNIO LÍQUIDO	7.403.110,19	6.754.087,24

FONTE: SISTEMA: Aspec Informática - UNIDADE RESPONSÁVEL: Prefeitura Municipal de Araripe - DATA DA EMISSÃO: 11/03/2019 - HORA DA EMISSÃO: 11:51:32
*As notas explicativas da Administração são parte integrante das demonstrações contábeis.

ANA PATRÍCIA GUEDES ARAUJO
Ordenadora da Despesa



INFOCONT ASSESSORIA E CONSULTORIA MUNI
Assessoria contábil

GOVERNO MUNICIPAL DE ARARIPE
BALANÇO PATRIMONIAL
EM : 31/12/2018

EXERCÍCIO 2018
Secretaria de Saúde

PÁGINA: 0001
Valores em Reais

ESPECIFICAÇÃO	NOTA	EXERCÍCIO ATUAL	EXERCÍCIO ANTERIOR
ATIVO			
Ativo Circulante			
Caixa e equivalentes de caixa		767.282,76	876.312,77
Creditos a curto prazo		43.932,58	43.986,26
Investimentos e aplicações temporárias a curto prazo		0,00	0,00
Estoques		227.495,14	133.244,38
Ativo não circulante mantido para venda		0,00	0,00
VPD pagas antecipadamente		0,00	0,00
Total do ativo circulante		1.038.710,48	1.053.543,41
Ativo Não Circulante			
Realizável a longo prazo		0,00	0,00
Creditos a longo prazo		0,00	0,00
Investimentos temporarios a longo prazo		0,00	0,00
Estoques		0,00	0,00
VPD pagas antecipadamente		0,00	0,00
Investimentos		0,00	0,00
Imobilizado		6.364.399,71	5.700.543,83
Intangível		0,00	0,00
Diferido		0,00	0,00
Total do ativo não circulante		6.364.399,71	5.700.543,83
TOTAL DO ATIVO		7.403.110,19	6.754.087,24
PASSIVO E PATRIMÔNIO LÍQUIDO			
Passivo Circulante			
Obrigações trabalhistas, previdenciárias e assistenciais a pagar a curto prazo		628.119,80	800.321,33
Empréstimos e financiamentos a curto prazo		0,00	0,00
Fornecedores e contas a pagar a curto prazo		478.623,27	264.257,67
Obrigações fiscais a curto prazo		0,00	0,00
Obrigações de repartições a outros entes		0,00	0,00
Provisões a curto prazo		0,00	0,00
Demais obrigações a curto prazo		452.156,37	477.922,80

GOVERNO MUNICIPAL DE ARARIPE
BALANÇO PATRIMONIAL
EM : 31/12/2018

EXERCÍCIO 2018
Secretaria de Saúde

PÁGINA: 0002
Valores em Reais

Total do passivo circulante	1.558.899,44	1.542.501,80
Passivo Não Circulante		
Obrigações trabalhistas, previdenciárias e assistenciais a pagar a longo prazo	0,00	0,00
Empréstimos e financiamentos a longo prazo	0,00	0,00
Fornecedores e contas a pagar a longo prazo	0,00	0,00
Obrigações fiscais a longo prazo	0,00	0,00
Provisões a longo prazo	0,00	0,00
Demais obrigações a longo prazo	0,00	0,00
Resultado diferido	0,00	0,00
Total do passivo não circulante	0,00	0,00
TOTAL DO PASSIVO	1.558.899,44	1.542.501,80

Patrimônio Líquido		
Patrimônio social e capital social	0,00	0,00
Adiantamento para futuro aumento de capital	0,00	0,00
Reservas de capital	0,00	0,00
Ajustes de avaliação patrimonial	0,00	0,00
Reservas de lucros	0,00	0,00
Demais reservas	0,00	0,00
Resultados acumulados	5.844.210,75	5.211.585,44
(-) Ações / Cotas em tesouraria	0,00	0,00
Total do patrimônio líquido	5.844.210,75	5.211.585,44
TOTAL DO PASSIVO E PATRIMÔNIO LÍQUIDO	7.403.110,19	6.754.087,24

FONTE: SISTEMA: Aspec Informática - UNIDADE RESPONSÁVEL: Prefeitura Municipal de Araripe - DATA DA EMISSÃO: 11/03/2019 - HORA DA EMISSÃO: 11:56:16
*As notas explicativas da Administração são parte integrante das demonstrações contábeis.

ANA PATRICIA GUEDES ARAUJO
Ordenadora da Despesa



INFOCONT ASSESSORIA E CONSULTORIA MUNI
Assessoria contábil

GOVERNO MUNICIPAL DE ARARIPE
BALANÇO PATRIMONIAL
EM : 31/12/2018

EXERCÍCIO 2018
Secretaria de Saúde

PÁGINA: 0003
Valores em Reais

ESPECIFICAÇÃO	NOTA	EXERCÍCIO ATUAL	EXERCÍCIO ANTERIOR
ATIVO (I)			
Ativo financeiro		811.215,34	920.299,03
Ativo Permanente		6.591.894,85	5.833.788,21
Total do Ativo		7.403.110,19	6.754.087,24
PASSIVO (II)			
Passivo financeiro		1.753.948,14	1.650.152,23
Passivo permanente		1.113,25	1.113,25
Total do Passivo		1.755.061,39	1.651.265,48
Saldo Patrimonial (III) = (I - II)		5.648.048,80	5.102.821,76

FONTE: SISTEMA; Aspec Informática - Prefeitura Municipal de Araripe - DATA DA EMISSÃO: 11/03/2019 - HORA DA EMISSÃO: 11:56:16
*As notas explicativas da Administração são parte integrante das demonstrações contábeis.



ANA PATRÍCIA GUEDES ARAUJO
Ordenadora da Despesa

INFOCONT ASSESSORIA E CONSULTORIA MUNI
Assessoria contábil

GOVERNO MUNICIPAL DE ARARIPE
BALANÇO PATRIMONIAL
EM : 31/12/2018

EXERCÍCIO 2018
Secretaria de Saúde

PÁGINA: 0004
Valores em Reais

ESPECIFICAÇÃO	NOTA	EXERCÍCIO ATUAL	EXERCÍCIO ANTERIOR
Atos Potenciais Ativos			
Garantias e contra garantias recebidas		0,00	0,00
Direitos conveniados e outros instrumentos congêneres		0,00	0,00
Direitos contratuais		0,00	0,00
Outros atos potenciais ativos		0,00	0,00
Total dos atos potenciais ativos		0,00	0,00
Atos Potenciais Passivos			
Garantias e contra garantias concedidas		0,00	0,00
Obrigações conveniadas e outros instrumentos congêneres		0,00	0,00
Obrigações contratuais		0,00	0,00
Outros atos potenciais passivos		0,00	0,00
Total dos atos potenciais passivos		0,00	0,00

FONTE: SISTEMA; Aspec Informática - UNIDADE RESPONSÁVEL: Prefeitura Municipal de Araripe - DATA DA EMISSÃO:11/03/2019 - HORA DA EMISSÃO:11:56:16
*As notas explicativas da Administração são parte integrante das demonstrações contábeis.

ANA PATRÍCIA GUEDES ARAUJO
Ordenadora da Despesa



INFOCONT ASSESSORIA E CONSULTORIA MUNI
Assessoria contábil

GOVERNO MUNICIPAL DE ARARIPE
BALANÇO PATRIMONIAL
EM : 31/12/2018

EXERCÍCIO 2018
Secretaria de Saúde

PÁGINA: 0005
Valores em Reais

ESPECIFICAÇÃO	NOTA	EXERCÍCIO ATUAL	EXERCÍCIO ANTERIOR
FONTES DE RECURSOS		-942.732,80	0,00
001 - Recursos ordinários		0,00	0,00
002 - Recursos destinados à educação 25%		0,00	0,00
003 - Recursos destinados a saúde 15%		0,00	0,00
004 - Contribuição RPPS compensação financeira		0,00	0,00
005 - Recursos ao RPPS - plano previdenciário		0,00	0,00
006 - Recursos ao RPPS - plano financeiro		0,00	0,00
007 - Outros recursos destinados à saúde		0,00	0,00
008 - Outros recursos destinados a educação		0,00	0,00
009 - Recursos do SUS		0,00	0,00
010 - Recursos do FNDE		0,00	0,00
011 - CIDE		0,00	0,00
012 - Contribuição de iluminação pública		0,00	0,00
013 - Transferências do FUNDEB 60%		0,00	0,00
014 - Transferências do FUNDEB 40%		0,00	0,00
015 - Transf. de convênios união/educação		0,00	0,00
016 - Transferências de convênios união/saúde		0,00	0,00
017 - Transf. convênio união/assistência social		0,00	0,00
018 - Transf. convênios união/outros		0,00	0,00
019 - Transf. de convênios estados/educação		0,00	0,00
020 - Transf. de convênios estados/saúde		0,00	0,00
021 - Transf. convênios estados/assistência so		0,00	0,00
022 - Transf. convênios estados/outros		0,00	0,00
023 - Transferências de convênios outros		0,00	0,00
024 - Recursos do FNAS		0,00	0,00
025 - Recursos do FNHIS		0,00	0,00
026 - Rec. dos direitos da criança e adolescen		0,00	0,00
027 - Recursos destinados ao meio ambiente		0,00	0,00
028 - Multas de trânsito		0,00	0,00
029 - Taxas vinculadas		0,00	0,00
030 - Recursos vinculados de royalties		0,00	0,00
031 - Recursos de operações de crédito		0,00	0,00
032 - Recursos de alienação de bens/ativos		0,00	0,00
033 - Recursos da administração indireta		0,00	0,00
034 - Outras destinações vinculadas de recurso		0,00	0,00
035 - Taxa de administração - RPPS		0,00	0,00

EXERCÍCIO 2018
Secretaria de Saúde

GOVERNO MUNICIPAL DE ARARIPE
BALANÇO PATRIMONIAL
EM : 31/12/2018

PÁGINA: 0006
valores em Reais

036 - Trans. rec. do fund. estad. assist. soci		0,00	0,00
Total das Fontes de Recursos		0,00	0,00

FONTE: SISTEMA: Aspec Informática - UNIDADE RESPONSÁVEL: Prefeitura Municipal de Araripe - DATA DA EMISSÃO: 11/03/2019 - HORA DA EMISSÃO: 11:56:16
*As notas explicativas da Administração são parte integrante das demonstrações contábeis.

ANA PATRÍCIA GUEDES ARAUJO
Ordenadora da Despesa

~~INFOCONT-ASSESSORIA E CONSULTORIA MUNI~~
assessoria contábil

GOVERNO MUNICIPAL DE ARAPIPE
DEMONSTRAÇÃO DAS VARIÁÇÕES PATRIMONIAIS
EM : 31/12/2018

EXERCÍCIO 2018
Secretaria de Saúde

PÁGINA: 0001
Valores em Reais

VARIÁÇÕES PATRIMONIAIS QUANTITATIVAS	NOTAS	EXERCÍCIO ATUAL	EXERCÍCIO ANTERIOR
VARIÁÇÕES PATRIMONIAIS AUMENTATIVAS			
Impostos, taxas e contribuições de melhoria		0,00	0,00
Contribuições		0,00	0,00
Exploração e venda de bens, serviços e direitos		0,00	0,00
Variações patrimoniais aumentativas financeiras		20.596,40	90.909,74
Transferências e delegações recebidas		14.191.168,63	12.143.240,78
Valorização e ganhos com ativos e desincorporação de passivos		161.374,79	300,00
Outras variações patrimoniais aumentativas		1.523,52	350,00
Total das variações patrimoniais aumentativas (I)		14.374.663,34	12.234.800,52
VARIÁÇÕES PATRIMONIAIS DIMINUTIVAS			
Pessoal e encargos		7.887.164,01	9.756.960,09
Benefícios previdenciários e assistenciais		0,00	0,00
Uso de bens, serviços e consumo de capital fixo		4.848.383,75	2.283.547,76
Variações patrimoniais diminutivas financeiras		0,00	0,00
Transferências e delegações concedidas		871.731,53	746.322,25
Desvalorização e Perdas de Ativos e Incorporação de Passivos		77.903,82	179.384,02
Tributárias		60.455,66	72.000,50
Custo das mercadorias e produtos vendidos, e dos serviços prestados		0,00	0,00
Outras variações patrimoniais diminutivas		1.399,26	0,00
Total variações patrimoniais diminutivas (II)		13.742.038,03	13.038.214,62
Resultado patrimonial do período (I) - (II)		632.625,31	-803.414,10

FONTE: SISTEMA; ASPEC Informática - UNIDADE RESPONSÁVEL: Prefeitura Municipal de Arapipe - DATA DA EMISSÃO: 11/03/2019 - HORA DA EMISSÃO: 12:00:07
*As notas explicativas da Administração são parte integrante das demonstrações contábeis.

ANA PATRICIA GUEDES ARAUJO
Ordenadora da Despesa



INFOCONT ASSESSORIA E CONSULTORIA MUNI
Assessoria contábil

GOVERNO MUNICIPAL DE ARARIPE
 ANEXO I - IMPOSTOS, TAXAS E CONTRIBUIÇÕES DE MELHORIA
 EM : 31/12/2018

EXERCÍCIO 2018
 Secretaria de Saúde

PÁGINA: 0001
 Valores em Reais

VARIAÇÕES PATRIMONIAIS AUMENTATIVAS	NOTAS	EXERCÍCIO ATUAL	EXERCÍCIO ANTERIOR
Impostos, taxas e contribuições de melhoria			
Impostos		0,00	0,00
Taxas		0,00	0,00
Contribuições de melhoria		0,00	0,00
Total impostos, taxas e contribuições de melhoria		0,00	0,00

FONTE: SISTEMA; ASpec Informática - UNIDADE RESPONSÁVEL: Prefeitura Municipal de Araripe - DATA DA EMISSÃO:11/03/2019 - HORA DA EMISSÃO:12:04:14
 *As notas explicativas da Administração são parte integrante das demonstrações contábeis.



ANA PATRÍCIA GUEDES ARAUJO
 Ordenadora da Despesa

INFOCONT ASSESSORIA E CONSULTORIA MUNI
 assessoria contabi

VARIAÇÕES PATRIMONIAIS AUMENTATIVAS	NOTAS	EXERCÍCIO ATUAL	EXERCÍCIO ANTERIOR
Contribuições			
Contribuições sociais		0,00	0,00
Contribuições de intervenção no domínio econômico		0,00	0,00
Contribuições de iluminação pública		0,00	0,00
Contribuições de interesse das categorias profissionais		0,00	0,00
Total de contribuições		0,00	0,00

FONTE: SISTEMA; ASPEC Informática - UNIDADE RESPONSÁVEL: Prefeitura Municipal de Arapipe - DATA DA EMISSÃO:11/03/2019 - HORA DA EMISSÃO:12:08:02
 *As notas explicativas da Administração são parte integrante das demonstrações contábeis.



ANA PATRICIA GUEDES ARAUJO
 Ordenadora da Despesa

INFOCOM ASSESSORIA E CONSULTORIA MUNI
 assessoria contabi

GOVERNO MUNICIPAL DE ARARIPE
 ANEXO III - EXPLORAÇÃO E VENDA DE BENS, SERVIÇOS E DIREITOS
 EM : 31/12/2018

EXERCÍCIO 2018
 Secretaria de Saúde

PÁGINA: 0001
 Valores em Reais

VARIAÇÕES PATRIMONIAIS AUMENTATIVAS	NOTAS	EXERCÍCIO ATUAL	EXERCÍCIO ANTERIOR
Exploração e venda de bens, serviços e direitos			
Vendas de mercadorias		0,00	0,00
Vendas de produtos		0,00	0,00
Exploração de bens, direitos e prestação de serviços		0,00	0,00
Total de exploração e venda de bens, serviços e direitos		0,00	0,00

FONTE: SISTEMA; Aspec Informática - Unidade Responsável: Prefeitura Municipal de Araripe - DATA DA EMISSÃO: 11/03/2019 - HORA DA EMISSÃO: 12:11:57
 *As notas explicativas da Administração são parte integrante das demonstrações contábeis.



ANA PATRÍCIA GUEDES ARAUJO
 Ordenadora da Despesa

INFOCONT ASSESSORIA E CONSULTORIA MUNI
 assessoria contabi

GOVERNO MUNICIPAL DE ARARIPE
 ANEXO IV - VARIACÖES PATRIMONIAIS AUMENTATIVAS FINANCEIRAS
 EM : 31/12/2018

EXERCÍCIO 2018
 Secretaria de Saúde

PÁGINA: 0001
 Valores em Reais

VARIACÖES PATRIMONIAIS AUMENTATIVAS	NOTAS	EXERCÍCIO ATUAL	EXERCÍCIO ANTERIOR
Variacöes patrimoniais aumentativas financeiras			
Juros e encargos de empréstimos e financiamentos concedidos		0,00	0,00
Juros e encargos de mora		0,00	0,00
Variacöes monetárias e cambiais		0,00	0,00
Descontos financeiros obtidos		0,00	0,00
Remuneraçãõ de depósitos bancários e aplicações financeiras		20.596,40	90.909,74
Outras variações patrimoniais aumentativas - financeiras		0,00	0,00
Total das variações patrimoniais aumentativas financeiras		20.596,40	90.909,74

FONTE: SISTEMA: Aspec Informática - UNIDADE RESPONSÁVEL: Prefeitura Municipal de Araripe - DATA DA EMISSÃO:11/03/2019 - HORA DA EMISSÃO:12:15:50
 *As notas explicativas da Administração são parte integrante das demonstrações contábeis.


 ANA PATRÍCIA GUEDES ARAUJO
 Ordenadora da Despesa


 INFOCOM ASSESSORIA E CONSULTORIA MUNI
 assessoria contábil

GOVERNO MUNICIPAL DE ARAPIPE
 ANEXO V - TRANSFERÊNCIAS E DELEGAÇÕES RECEBIDAS
 EM : 31/12/2018

EXERCÍCIO 2018
 Secretaria de Saúde

PÁGINA: 0001
 Valores em Reais

VARIAÇÕES PATRIMONIAIS AUMENTATIVAS	NOTAS	EXERCÍCIO ATUAL	EXERCÍCIO ANTERIOR
Transferências e delegações recebidas			
Transferências intragovernamentais		7.037.980,35	5.928.351,17
Transferências intergovernamentais		7.153.188,28	6.214.889,61
Transferências das instituições privadas		0,00	0,00
Transferências das instituições multigovernamentais		0,00	0,00
Transferências de consórcios públicos		0,00	0,00
Transferências do exterior		0,00	0,00
Execução orçamentária delegada de entes		0,00	0,00
Transferências de pessoas físicas		0,00	0,00
Outras transferências e delegações recebidas		0,00	0,00
Total de transferências e delegações recebidas		14.191.168,63	12.143.240,78

FORTE: SISTEMA: Aspec Informática - Unidade Responsável: Prefeitura Municipal de Arapipe - DATA DA EMISSÃO: 11/03/2019 - HORA DA EMISSÃO: 13:57:34
 *As notas explicativas da Administração são parte integrante das demonstrações contábeis.



AWA PATRICIA GUEDES ARAUJO
 Ordenadora da Despesa

INFOCONT ASSESSORIA E CONSULTORIA MUNI
 assessoria contabi

GOVERNO MUNICIPAL DE ARAUJO
 ANEXO VI - VALORIZAÇÃO E GANHOS COM ATIVOS E DESINCORPORAÇÃO DE PASSIVOS
 EM : 31/12/2018


EXERCÍCIO 2018
 Secretaria de Saúde

PÁGINA: 0001
 Valores em Reais

VARIAÇÕES PATRIMONIAIS AUMENTATIVAS	NOTAS	EXERCÍCIO ATUAL	EXERCÍCIO ANTERIOR
Valorização e ganhos com ativos e desincorporação de passivos			
Reavaliação de ativos		0,00	0,00
Ganhos com alienação		0,00	0,00
Ganhos com incorporação de ativos		160.677,46	0,00
Desincorporação de passivos		697,33	300,00
Reversão de redução ao valor recuperável		0,00	0,00
Total de valorização e ganhos com ativos e desincorporação de passivos		161.374,79	300,00

FONTE: SISTEMA: Aspec Informática - UNIDADE RESPONSÁVEL: Prefeitura Municipal de Araujo - DATA DA EMISSÃO:11/03/2019 - HORA DA EMISSÃO:14:02:27
 *As notas explicativas da Administração são parte integrante das demonstrações contábeis.

ANA PATRICIA GUEDES ARAUJO
 Ordenadora da Despesa



INFOCOM ASSESSORIA E CONSULTORIA MUNI
 assessoria contabi

GOVERNO MUNICIPAL DE ARARIPE
 ANEXO VII - OUTRAS VARIACOES PATRIMONIAIS AUMENTATIVAS
 EM : 31/12/2018

EXERCÍCIO 2018
 Secretaria de Saúde

PÁGINA: 0001
 Valores em Reais

VARIAÇÕES PATRIMONIAIS AUMENTATIVAS	NOTAS	EXERCÍCIO ATUAL	EXERCÍCIO ANTERIOR
Outras variações patrimoniais aumentativas			
Varição patrimonial aumentativa a classificar		0,00	0,00
Resultado positivo de participações		0,00	0,00
Reversão de provisões e ajustes para perdas		0,00	0,00
Diversas variações patrimoniais aumentativas		1.523,52	350,00
Total de outras variações patrimoniais aumentativas		1.523,52	350,00

FONTE: SISTEMA; Aspec Informática - UNIDADE RESPONSÁVEL: Prefeitura Municipal de Araripe - DATA DA EMISSÃO:11/03/2019 - HORA DA EMISSÃO:14:06:08
 *As notas explicativas da Administração são parte integrante das demonstrações contábeis.



ANA PATRICIA GUEDES ARAUJO
 Ordenadora da Despesa

INFOCONT ASSESSORIA E CONSULTORIA MUNI
 assessoria contábil

GOVERNO MUNICIPAL DE ARARIPE
 ANEXO VIII - PESSOAL E ENCARGOS
 EM : 31/12/2018

EXERCÍCIO 2018
 Secretaria de Saúde

PÁGINA: 0001
 Valores em Reais

VARIAÇÕES PATRIMONIAIS DIMINUTIVAS	NOTAS	EXERCÍCIO ATUAL	EXERCÍCIO ANTERIOR
Pessoal e encargos			
Remuneração a pessoal		6.851.757,88	8.411.210,70
Encargos patronais		1.035.406,13	1.345.749,39
Benefícios a pessoal		0,00	0,00
Outras variações patrimoniais diminutivas - pessoal e encargos		0,00	0,00
Total de pessoal e encargos		7.887.164,01	9.756.960,09

FONTE: SISTEMA; Aspec Informática - UNIDADE RESPONSÁVEL: Prefeitura Municipal de Araripe - DATA DA EMISSÃO:11/03/2019 - HORA DA EMISSÃO:14:09:54
 *As notas explicativas da Administração são parte integrante das demonstrações contábeis.



ANA PATRÍCIA GUEDES ARAUJO
 Ordenadora da Despesa

INFOCONT ASSESSORIA E CONSULTORIA MUNI
 assessoria contábil

GOVERNO MUNICIPAL DE ARARIPE
 ANEXO IX - BENEFÍCIOS PREVIDENCIÁRIOS E ASSISTENCIAIS
 EM : 31/12/2018

EXERCÍCIO 2018
 Secretaria de Saúde

PÁGINA: 0001
 Valores em Reais

VARIAÇÕES PATRIMONIAIS DIMINUTIVAS	NOTAS	EXERCÍCIO ATUAL	EXERCÍCIO ANTERIOR
Benefícios previdenciários e assistenciais			
Aposentadorias e reformas		0,00	0,00
Pensões		0,00	0,00
Benefícios de prestação continuada		0,00	0,00
Benefícios eventuais		0,00	0,00
Políticas públicas de transferência de renda		0,00	0,00
Outros benefícios previdenciários e assistenciais		0,00	0,00
Total de benefícios previdenciários e assistenciais		0,00	0,00

FONTE: SISTEMA; Aspec Informática - Prefeitura Municipal de Araripe - DATA DA EMISSÃO:11/03/2019 - HORA DA EMISSÃO:14:14:09
 *As notas explicativas da Administração são parte integrante das demonstrações contábeis.



ANA PATRÍCIA GUEDES ARAUJO
 Ordenadora da Despesa

INFOCOM ASSESSORIA E CONSULTORIA MUNI
 assessoria contabi

GOVERNO MUNICIPAL DE ARARIPE
 ANEXO X - USO DE BENS, SERVIÇOS E CONSUMO DE CAPITAL FIXO
 EM : 31/12/2018


EXERCÍCIO 2018
 Secretaria de Saúde

PÁGINA: 0001
 Valores em Reais

VARIAÇÕES PATRIMONIAIS DIMINUTIVAS	NOTAS	EXERCÍCIO ATUAL	EXERCÍCIO ANTERIOR
Usos de bens, serviços e consumo de capital fixo			
uso material de consumo		1.279.583,08	1.116.739,89
Serviços		3.451.436,27	1.154.487,95
Depreciação, amortização e exaustão		117.344,40	12.299,92
Total de uso de bens, serviços e consumo de capital fixo		4.848.383,75	2.283.547,76

FONTE: SISTEMA: ASpec Informática - UNIDADE RESPONSÁVEL: Prefeitura Municipal de Araripe - DATA DA EMISSÃO: 11/03/2019 - HORA DA EMISSÃO: 14:18:35
 *As notas explicativas da Administração são parte integrante das demonstrações contábeis.

ANA PATRICIA GUEDES ARAUJO
 Ordenadora da Despesa



INFOCONT ASSESSORIA E CONSULTORIA MUNI
 assessoria contabi

GOVERNO MUNICIPAL DE ARARIPE
 ANEXO XI - VARIAÇÕES PATRIMONIAIS DIMINUTIVAS FINANCEIRAS
 EM : 31/12/2018

EXERCÍCIO 2018
 Secretaria de Saúde

PÁGINA: 0001
 valores em Reais

VARIAÇÕES PATRIMONIAIS DIMINUTIVAS	NOTAS	EXERCÍCIO ATUAL	EXERCÍCIO ANTERIOR
Variações patrimoniais diminutivas financeiras			
Juros e encargos de empréstimos e financiamentos obtidos		0,00	0,00
Juros e encargos de mora		0,00	0,00
Variações monetárias e cambiais		0,00	0,00
Descontos financeiros concedidos		0,00	0,00
Outras variações patrimoniais diminutivas - financeiras		0,00	0,00
Total das variações patrimoniais diminutivas financeiras		0,00	0,00

FONTE: SISTEMA: Aspec Informática - UNIDADE RESPONSÁVEL: Prefeitura Municipal de Araripe - DATA DA EMISSÃO:11/03/2019 - HORA DA EMISSÃO:14:22:56
 *As notas explicativas da Administração são parte integrante das demonstrações contábeis.

ANA PATRICIA GUEDES ARAUJO
 Ordenadora da Despesa



INFOCONT ASSESSORIA E CONSULTORIA MUNI
 assessoria contabi

GOVERNO MUNICIPAL DE ARAPIPE
 ANEXO XII - TRANSFERÊNCIAS E DELEGAÇÕES CONCEDIDAS
 EM : 31/12/2018

EXERCÍCIO 2018
 Secretaria de Saúde

PÁGINA: 0001
 Valores em Reais

VARIAÇÕES PATRIMONIAIS DIMINUTIVAS	NOTAS	EXERCÍCIO ATUAL	EXERCÍCIO ANTERIOR
Transferências e delegações concedidas		0,00	0,00
Transferências intragovernamentais		0,00	0,00
Transferências intergovernamentais		371.182,47	332.050,20
Transferências a instituições privadas		0,00	0,00
Transferências a instituições multigovernamentais		500.549,06	414.272,05
Transferências a consórcios públicos		0,00	0,00
Transferências ao exterior		0,00	0,00
Execução orçamentária delegada de entes		0,00	0,00
Outras transferências e delegações concedidas		0,00	0,00
Total de transferências e delegações concedidas		871.731,53	746.322,25

FONTE: SISTEMA; Aspec Informática - Unidade Responsável: Prefeitura Municipal de Arapipe - DATA DA EMISSÃO: 11/03/2019 - HORA DA EMISSÃO: 14:27:00
 *As notas explicativas da Administração são parte integrante das demonstrações contábeis.



ANA PATRÍCIA GUEDES ARAUJO
 Ordenadora da Despesa

INFOCOM ASSESSORIA E CONSULTORIA MUNI
 assessoria contábil

GOVERNO MUNICIPAL DE ARARIPE
 ANEXO XIII - DESVALORIZAÇÃO E PERDA DE ATIVOS E INCORPORAÇÃO DE PASSIVOS
 EM : 31/12/2018

EXERCÍCIO 2018
 Secretaria de Saúde

PÁGINA: 0001
 Valores em Reais

VARIAÇÕES PATRIMONIAIS DIMINUTIVAS	NOTAS	EXERCÍCIO ATUAL	EXERCÍCIO ANTERIOR
Desvalorização e perda de ativos e incorporação de passivos			
Redução a valor recuperável e ajuste para perdas		0,00	0,00
Perdas com alienação		0,00	0,00
Perdas involuntárias		67.226,70	147.916,04
Incorporação de passivos		5.677,12	36.467,98
Desincorporação de ativos		0,00	0,00
Total de desvalorização e perda de ativos e incorporação de passivos		72.903,82	179.384,02

FONTE: SISTEMA: ASpec Informática - UNIDADE RESPONSÁVEL: Prefeitura Municipal de Araripe - DATA DA EMISSÃO:11/03/2019 - HORA DA EMISSÃO:14:30:58
 *As notas explicativas da Administração são parte integrante das demonstrações contábeis.

ANA PATRICIA GUEDES ARAUJO
 Ordenadora da Despesa



INFOCONT ASSESSORIA E CONSULTORIA MUNI
 assessoria contabi

VARIAÇÕES PATRIMONIAIS DIMINUTIVAS	NOTAS	EXERCÍCIO ATUAL	EXERCÍCIO ANTERIOR
Tributárias			
Impostos, taxas e contribuições de melhoria		0,00	0,00
Contribuições		60.455,66	72.000,50
Total de tributárias		60.455,66	72.000,50

FONTE: SISTEMA; Aspec Informática - UNIDADE RESPONSÁVEL: Prefeitura Municipal de Araripe - DATA DA EMISSÃO:11/03/2019 - HORA DA EMISSÃO:14:35:20
*As notas explicativas da Administração são parte integrante das demonstrações contábeis.

ANA PATRÍCIA GUEDES ARAUJO
Ordenadora da Despesa



INFOCONT ASSESSORIA E CONSULTORIA MUNI
assessoria contabi

GOVERNO MUNICIPAL DE ARAPIPE
 ANEXO XV - CUSTO DAS MERCADORIAS E PRODUTOS VENDIDOS, E DOS SERVIÇOS PRESTADOS
 EM : 31/12/2018

EXERCÍCIO 2018
 Secretaria de Saúde

PÁGINA: 0001
 Valores em Reais

VARIAÇÕES PATRIMONIAIS DIMINUTIVAS	NOTAS	EXERCÍCIO ATUAL	EXERCÍCIO ANTERIOR
Custo das mercadorias e produtos vendidos, e dos serviços prestados		0,00	0,00
Custos das mercadorias vendidas		0,00	0,00
Custos dos produtos vendidos		0,00	0,00
Custos dos serviços prestados		0,00	0,00
Total de custo das mercadorias e produtos vendidos, e dos serviços prestados		0,00	0,00

FONTE: SISTEMA; ASPEC Informática - UNIDADE RESPONSÁVEL: Prefeitura Municipal de Arapipe - DATA DA EMISSÃO:11/03/2019 - HORA DA EMISSÃO:14:39:08
 *As notas explicativas da Administração são parte integrante das demonstrações contábeis.



ANA PATRICIA GUEDES ARAUJO
 Ordenadora da despesa

~~INFOCOM ASSESSORIA E CONSULTORIA MUNI~~
 assessoria contábil

VARIÁÇÕES PATRIMONIAIS DIMINUTIVAS	NOTAS	EXERCÍCIO ATUAL	EXERCÍCIO ANTERIOR
Outras variações patrimoniais diminutivas			
Premiações		0,00	0,00
Resultado negativo de participações		0,00	0,00
Incentivos		0,00	0,00
Subvenções econômicas		0,00	0,00
Participações e contribuições		0,00	0,00
Constituição de provisões		0,00	0,00
Diversas variações patrimoniais diminutivas		1.399,26	0,00
Total de outras variações patrimoniais diminutivas		1.399,26	0,00

FONTE: SISTEMA: Aspec Informática - UNIDADE RESPONSÁVEL: Prefeitura Municipal de Araripe - DATA DA EMISSÃO:11/03/2019 - HORA DA EMISSÃO:14:43:36
*As notas explicativas da Administração são parte integrante das demonstrações contábeis.

ANA PATRÍCIA GUEDES ARAUJO
Ordenadora da Despesa



INFOCONT ASSESSORIA E CONSULTORIA MUNI
assessoria contabi

GOVERNO MUNICIPAL DE ARAPIPE
 DEMONSTRAÇÃO DAS VARIAÇÕES PATRIMONIAIS
 EM : 31/12/2018

EXERCÍCIO 2018
 Secretaria de Saúde

PÁGINA: 0001
 Valores em Reais

VARIAÇÕES PATRIMONIAIS QUANTITATIVAS	NOTAS	EXERCÍCIO ATUAL	EXERCÍCIO ANTERIOR
VARIAÇÕES PATRIMONIAIS AUMENTATIVAS			
Impostos, taxas e contribuições de melhoria			
Impostos		0,00	0,00
Taxas		0,00	0,00
Contribuições de melhoria		0,00	0,00
Total de impostos, taxas e contribuições de melhoria		0,00	0,00
Contribuições			
Contribuições sociais		0,00	0,00
Contribuições de intervenção no domínio econômico		0,00	0,00
Contribuições de iluminação pública		0,00	0,00
Contribuições de interesse das categorias profissionais		0,00	0,00
Total de contribuições		0,00	0,00
Exploração e venda de bens, serviços e direitos			
Vendas de mercadorias		0,00	0,00
Vendas de produtos		0,00	0,00
Exploração de bens, direitos e prestação de serviços		0,00	0,00
Total de exploração e venda de bens, serviços e direitos		0,00	0,00
Variações patrimoniais aumentativas financeiras			
Juros e encargos de empréstimos e financiamentos concedidos		0,00	0,00
Juros e encargos de mora		0,00	0,00
Variações monetárias e cambiais		0,00	0,00
Descontos financeiros obtidos		0,00	0,00
Remuneração de depósitos bancários e aplicações financeiras		20.596,40	90.909,74
Outras variações patrimoniais aumentativas - financeiras		0,00	0,00
Total das variações patrimoniais aumentativas financeiras		20.596,40	90.909,74
Transferências e delegações recebidas			
Transferências intragovernamentais		7.037.980,35	5.928.351,17
Transferências intergovernamentais		7.153.188,28	6.214.889,61
Transferências das instituições privadas		0,00	0,00
Transferências das instituições multigovernamentais		0,00	0,00
Transferências de consórcios públicos		0,00	0,00

GOVERNO MUNICIPAL DE ARARIPE
 DEMONSTRAÇÃO DAS VARIÇÕES PATRIMONIAIS
 EM : 31/12/2018

PÁGINA: 0002
 Valores em Reais

EXERCÍCIO 2018
 Secretaria de Saúde

Transferências do exterior	0,00	0,00	0,00
Execução orçamentária delegada de entes	0,00	0,00	0,00
Transferências de pessoas físicas	0,00	0,00	0,00
Outras transferências e delegações recebidas	0,00	0,00	0,00
Total de transferências e delegações recebidas	14.191.168,63		12.143.240,78
Valorização e ganhos com ativos e desincorporação de passivos			
Reavaliação de ativos	0,00	0,00	0,00
Ganhos com alienação	0,00	0,00	0,00
Ganhos com incorporação de ativos	160.677,46		0,00
Ganhos com desincorporação de passivos	697,33		300,00
Reversão de redução ao valor recuperável	0,00		0,00
Total de valorização e ganhos com ativos e desincorporação de passivos	161.374,79		300,00
Outras variações patrimoniais aumentativas			
Varição patrimonial aumentativa a classificar	0,00	0,00	0,00
Resultado positivo de participações	0,00	0,00	0,00
Reversão de provisões e ajustes para perdas	0,00	0,00	0,00
Diversas variações patrimoniais aumentativas	1.523,52		350,00
Total de outras variações patrimoniais aumentativas	1.523,52		350,00
Total das variações patrimoniais aumentativas (I)	14.374.663,34		12.234.800,52
VARIAÇÕES PATRIMONIAIS DIMINUTIVAS			
Pessoal e encargos			
Remuneração à pessoa l	6.851.757,88		8.411.210,70
Encargos patronais	1.035.406,13		1.345.749,39
Benefícios a pessoal	0,00		0,00
Outras variações patrimoniais diminutivas - pessoal e encargos	0,00		0,00
Total de pessoal e encargos	7.887.164,01		9.756.960,09
Benefícios previdenciários e assistenciais			
Aposentadorias e reformas	0,00		0,00
Pensões	0,00		0,00
Benefícios de prestação continuada	0,00		0,00
Benefícios eventuais	0,00		0,00
Políticas públicas de transferência de renda	0,00		0,00
Outros benefícios previdenciários e assistenciais	0,00		0,00

GOVERNO MUNICIPAL DE ARARIPE
 DEMONSTRAÇÃO DAS VARIAÇÕES PATRIMONIAIS
 EM : 31/12/2018

PÁGINA: 0003
 Valores em Reais

EXERCÍCIO 2018
 Secretaria de Saúde

Total de benefícios previdenciários e assistenciais	0,00	0,00	0,00
Uso de bens, serviços e consumo de capital fixo			
Uso material de consumo	1.279.583,08		1.116.759,89
Serviços	3.451.456,27		1.154.487,95
Depreciação, amortização e exaustão	117.344,40		12.299,92
Total de uso de bens, serviços e consumo de capital fixo	4.848.383,75		2.283.547,76
Variações patrimoniais diminutivas financeiras			
Juros e encargos de empréstimos e financiamentos obtidos	0,00		0,00
Juros e encargos de mora	0,00		0,00
Variações monetárias e cambiais	0,00		0,00
Descontos financeiros concedidos	0,00		0,00
Outras variações patrimoniais diminutivas - financeiras	0,00		0,00
Total das variações patrimoniais diminutivas financeiras	0,00		0,00
Transferências e delegações concedidas			
Transferências intragovernamentais	0,00		0,00
Transferências intergovernamentais	0,00		0,00
Transferências a instituições privadas	371.182,47		332.050,20
Transferências a instituições multigovernamentais	0,00		0,00
Transferências a consórcios públicos	500.549,06		414.272,05
Transferências ao exterior	0,00		0,00
Execução orçamentária delegada de entes	0,00		0,00
Outras transferências e delegações concedidas	0,00		0,00
Total de transferências e delegações concedidas	871.731,53		746.322,25
Desvalorização e perda de ativos e incorporação de passivos			
Redução a valor recuperável e ajuste para perdas	0,00		0,00
Perdas com alienação	0,00		0,00
Perdas involuntárias	67.226,70		142.916,04
Incorporação de passivos	5.677,12		36.467,98
Desincorporação de ativos	0,00		0,00
Total de desvalorização e perda de ativos e incorporação de passivos	72.903,82		179.384,02
Tributárias			
Impostos, taxas e contribuições de melhoria	0,00		0,00
Contribuições	60.455,66		72.000,50
Total de tributárias	60.455,66		72.000,50

GOVERNO MUNICIPAL DE ARARIPE
 DEMONSTRAÇÃO DAS VARIÇÕES PATRIMONIAIS
 EM : 31/12/2018

PÁGINA: 0094
 valores em reais

EXERCÍCIO 2018
 Secretaria de Saúde

Costo das mercadorias e produtos vendidos, e dos serviços prestados				
Custos das mercadorias vendidas		0,00		0,00
Custos dos produtos vendidos		0,00		0,00
Custos dos serviços prestados		0,00		0,00
Total de custo das mercadorias e produtos vendidos, e dos serviços prestados		0,00		0,00
Outras variações patrimoniais diminutivas				
Premiações		0,00		0,00
Resultado negativo de participações		0,00		0,00
Incentivos		0,00		0,00
Subvenções econômicas		0,00		0,00
Participações e contribuições		0,00		0,00
Constituição de provisões		0,00		0,00
Diversas variações patrimoniais diminutivas		1.399,26		0,00
Total de outras variações patrimoniais diminutivas		1.399,26		0,00
Total das variações patrimoniais diminutivas (II)		13.742.038,03		13.038.214,62
Resultado patrimonial do período (I) - (II)		632.625,31		-803.414,10

FONTE: SISTEMA; ASpec Informática - UNIDADE RESPONSÁVEL: Prefeitura Municipal de Araripe - DATA DA EMISSÃO:11/03/2019 - HORA DA EMISSÃO:14:48:51
 *As notas explicativas da Administração são parte integrante das demonstrações contábeis.



ANA PATRICIA GUEDES ARAUJO
 Ordenadora da Despesa

INFOCONT ASSESSORIA E CONSULTORIA MUNI
 assessoria contabi

EXERCÍCIO 2018
Secretaria de Saúde

GOVERNO MUNICIPAL DE ARARIPE
DEMONSTRAÇÃO DOS FLUXOS DE CAIXA
EM : 31/12/2018

PÁGINA: 0001
Valores em Reais

	NOTA	EXERCÍCIO ATUAL	EXERCÍCIO ANTERIOR
FLUXOS DE CAIXA DAS ATIVIDADES OPERACIONAIS			
Ingressos		16.265.885,73	14.355.633,28
Receitas derivadas e originárias		22.119,92	91.259,74
Transferências correntes recebidas		14.030.518,63	12.078.890,78
Outros ingressos operacionais		2.213.247,18	2.185.482,76
Desembolsos		15.734.565,46	14.806.459,50
Pessoal e demais despesas		13.143.120,39	12.288.116,31
Juros e encargos da dívida		0,00	0,00
Transferências concedidas		335.182,47	368.050,20
Outros desembolsos operacionais		2.256.262,60	2.150.292,99
Fluxo de caixa líquido das atividades operacionais (I)		531.320,27	-450.826,22
FLUXOS DE CAIXA DAS ATIVIDADES DE INVESTIMENTO			
Ingressos		0,00	0,00
Alienação de bens		0,00	0,00
Amortização de empréstimos e financiamentos concedidos		0,00	0,00
Outros ingressos de investimentos		0,00	0,00
Desembolsos		801.000,28	119.485,68
Aquisição de ativo não circulante		801.000,28	119.485,68
Concessão de empréstimos e financiamentos		0,00	0,00
Outros desembolsos de investimentos		0,00	0,00
Fluxo de caixa líquido das atividades de investimento (II)		-801.000,28	-119.485,68
FLUXOS DE CAIXA DAS ATIVIDADES DE FINANCIAMENTO			
Ingressos		160.650,00	64.350,00
Operações de crédito		0,00	0,00
Integralização do capital social de empresas dependentes		0,00	0,00
Transferências de capital recebidas		160.650,00	64.350,00
Outros ingressos de financiamentos		0,00	0,00
Desembolsos		0,00	0,00
Amortização/Refinanciamento da dívida		0,00	0,00
Outros desembolsos de financiamentos		0,00	0,00
Fluxo de caixa líquido das atividades de financiamento (III)		160.650,00	64.350,00
GERAÇÃO LÍQUIDA DE CAIXA E EQUIVALENTE DE CAIXA (I+II+III)		-109.030,01	-505.961,90
Caixa e Equivalente de Caixa Inicial		876.312,77	1.382.274,67
Caixa e Equivalente de Caixa Final		767.282,76	876.312,77

FONTE: SISTEMA: Aspec Informática - UNIDADE RESPONSÁVEL: Prefeitura Municipal de Araripe
DATA DA EMISSÃO: 11/03/2019 - HORA DA EMISSÃO: 14:52:49

*As notas explicativas da Administração são parte integrante das demonstrações contábeis.

EXERCÍCIO 2018
Secretaria de Saúde


GOVERNO MUNICIPAL DE ARARIPE
DEMONSTRAÇÃO DOS FLUXOS DE CAIXA
EM : 31/12/2018

PÁGINA: 0002
Valores em Reais

	NOTA	EXERCÍCIO ATUAL	EXERCÍCIO ANTERIOR
--	------	-----------------	--------------------

NOTA: Neste relatório, estão expressos os valores de ingressos e de desembolsos extraorçamentários.

ANA PATRICIA GUEDES ARAUJO
Ordenadora da Despesa



INFOCONT ASSESSORIA E CONSULTORIA MUNI
assessoria contabil

GOVERNO MUNICIPAL DE ARARIPE
ANEXO I - RECEITAS DERIVADAS E ORIGINÁRIAS
EM : 31/12/2018

EXERCÍCIO 2018
Secretaria de Saúde

PÁGINA: 0001
Valores em Reais


	NOTA	EXERCÍCIO ATUAL	EXERCÍCIO ANTERIOR
RECEITAS DERIVADAS E ORIGINÁRIAS			
Receita tributária		0,00	0,00
Receita de contribuições		0,00	0,00
Receita patrimonial		0,00	0,00
Receita agropecuária		0,00	0,00
Receita industrial		0,00	0,00
Receita de serviços		0,00	0,00
Remuneração das disponibilidades		20.596,40	90.909,74
Outras receitas derivadas e originárias		1.523,52	350,00
Total das receitas derivadas e originárias		22.119,92	91.259,74

FONTE: SISTEMA: Aspec Informática - UNIDADE RESPONSÁVEL: Prefeitura Municipal de Araripe

DATA DA EMISSÃO: 11/03/2019 - HORA DA EMISSÃO: 14:55:54

*As notas explicativas da Administração são parte integrante das demonstrações contábeis.

ANA PATRICIA GUEDES ARAUJO
Ordenadora da Despesa


INFOCONT ASSESSORIA E CONSULTORIA MUNI
assessoria contabil

GOVERNO MUNICIPAL DE ARARIPE
ANEXO II - TRANSFERÊNCIAS RECEBIDAS E CONCEDIDAS
EM : 31/12/2018

EXERCÍCIO 2018
Secretaria de Saúde


PÁGINA: 0001
Valores em Reais

	NOTA	EXERCÍCIO ATUAL	EXERCÍCIO ANTERIOR
TRANSFERÊNCIAS CORRENTES RECEBIDAS			
Intergovernamentais		6.992.538,28	6.150.539,61
da União		6.967.538,28	6.150.539,61
de Estados e Distrito Federal		25.000,00	0,00
de Municípios		0,00	0,00
Intragovernamentais		7.037.980,35	5.928.351,17
Outras transferências correntes recebidas		0,00	0,00
Total das transferências recebidas		14.030.518,63	12.078.890,78
TRANSFERÊNCIAS CONCEDIDAS			
Intergovernamentais		0,00	0,00
a União		0,00	0,00
a Estados e Distrito Federal		0,00	0,00
a Municípios		0,00	0,00
Intragovernamentais		0,00	0,00
Outras transferências concedidas		335.182,47	368.050,20
Total das transferências concedidas		335.182,47	368.050,20

FONTE: SISTEMA: Aspec Informática - UNIDADE RESPONSÁVEL: Prefeitura Municipal de Araripe
DATA DA EMISSÃO: 11/03/2019 - HORA DA EMISSÃO: 14:58:59

*As notas explicativas da Administração são parte integrante das demonstrações contábeis.

ANA PATRICIA GUEDES ARAUJO
Ordenadora da Despesa


INFOCONT ASSESSORIA E CONSULTORIA MUNI
assessoria contabil

GOVERNO MUNICIPAL DE ARARIPE
 ANEXO III - DESEMBOLSOS DE PESSOAL E DEMAIS DESPESAS POR FUNÇÃO
 EM : 31/12/2018

EXERCÍCIO 2018
 Secretaria de Saúde

PÁGINA: 0001
 Valores em Reais

	NOTA	EXERCÍCIO ATUAL	EXERCÍCIO ANTERIOR
DESEMBOLSOS DE PESSOAL E DEMAIS DESPESAS POR FUNÇÃO			
Legislativa		0,00	0,00
Judiciária		0,00	0,00
Essencial à justiça		0,00	0,00
Administração		0,00	0,00
Defesa Nacional		0,00	0,00
Segurança Pública		0,00	0,00
Relações Exteriores		0,00	0,00
Assistência Social		0,00	0,00
Previdência Social		0,00	0,00
Saúde		13.143.120,39	12.288.116,31
Trabalho		0,00	0,00
Educação		0,00	0,00
Cultura		0,00	0,00
Direitos da Cidadania		0,00	0,00
Urbanismo		0,00	0,00
Habituação		0,00	0,00
Saneamento		0,00	0,00
Gestão Ambiental		0,00	0,00
Ciência e Tecnologia		0,00	0,00
Agricultura		0,00	0,00
Organização Agrária		0,00	0,00
Indústria		0,00	0,00
Comércio e Serviços		0,00	0,00
Comunicações		0,00	0,00
Energia		0,00	0,00
Transporte		0,00	0,00
Desporto e Lazer		0,00	0,00
Encargos Especiais		0,00	0,00
Total dos desembolsos de pessoal e demais despesas por função		13.143.120,39	12.288.116,31

FONTE: SISTEMA: Aspec Informática - UNIDADE RESPONSÁVEL: Prefeitura Municipal de Araripe

DATA DA EMISSÃO: 11/03/2019 - HORA DA EMISSÃO: 15:02:07

*As notas explicativas da Administração são parte integrante das demonstrações contábeis.

ANA PATRICIA GUEDES ARAUJO
 Ordenadora da Despesa

INFOCONT ASSESSORIA E CONSULTORIA MUNI
 assessoria contábil

GOVERNO MUNICIPAL DE ARARIPE
ANEXO IV - JUROS E ENCARGOS DA DÍVIDA
EM : 31/12/2018

EXERCÍCIO 2018
Secretaria de Saúde

PÁGINA: 0001
Valores em Reais


	NOTA	EXERCÍCIO ATUAL	EXERCÍCIO ANTERIOR
JUROS E ENCARGOS DA DÍVIDA			
Juros e correção monetária da dívida interna		0,00	0,00
Juros e correção monetária da dívida externa		0,00	0,00
Outros encargos da dívida		0,00	0,00
Total dos juros e encargos da dívida		0,00	0,00

FONTE: SISTEMA: Aspec Informática - UNIDADE RESPONSÁVEL: Prefeitura Municipal de Araripe

DATA DA EMISSÃO: 11/03/2019 - HORA DA EMISSÃO: 15:05:23

*As notas explicativas da Administração são parte integrante das demonstrações contábeis.

ANA PATRICIA GUEDES ARAUJO
Ordenadora da Despesa



INFOCONT ASSESSORIA E CONSULTORIA MUNI
assessoria contábil