



ESTADO DO CEARÁ
Município de Araripe
Fundo Municipal de Previdência Social

FUNDO MUNICIPAL DE PREVIDÊNCIA SOCIAL

INSTRUÇÃO NORMATIVA Nº 03/2013

CONTAS DE GESTÃO

ART. 6º INCISO III

**Balanços Orçamentário, Financeiro e
Patrimonial, Demonstração das
Variações Patrimoniais, Demonstração
dos Fluxos de Caixa com Respectivas
Notas Explicativas e Anexos Auxiliares**

2018

RECEITAS ORÇAMENTÁRIAS	NOTAS	PREVISÃO INICIAL (a)	PREVISÃO ATUALIZADA (b)	RECEITAS REALIZADAS (c)	SALDO d=(c-b)
Receitas correntes (I)		8.228.158,00	8.228.158,00	7.048.058,18	-1.180.099,82
Receita tributária		0,00	0,00	0,00	0,00
Receita de contribuições		5.695.876,00	5.695.876,00	4.904.918,52	-790.957,48
Receita patrimonial		2.528.282,00	2.528.282,00	2.141.558,16	-386.723,84
Receita agropecuária		0,00	0,00	0,00	0,00
Receita industrial		0,00	0,00	0,00	0,00
Receita de serviços		0,00	0,00	0,00	0,00
Transferências correntes		0,00	0,00	0,00	0,00
Outras receitas correntes		4.000,00	4.000,00	1.581,50	-2.418,50
Receitas de capital (II)		0,00	0,00	0,00	0,00
Operações de crédito		0,00	0,00	0,00	0,00
Alienação de bens		0,00	0,00	0,00	0,00
Amortização de empréstimos		0,00	0,00	0,00	0,00
Transferências de capital		0,00	0,00	0,00	0,00
Outras receitas de capital		0,00	0,00	0,00	0,00
SUBTOTAL DAS RECEITAS (III) = (I + II)		8.228.158,00	8.228.158,00	7.048.058,18	-1.180.099,82
Operações de crédito/refinanciamento (IV)		0,00	0,00	0,00	0,00
Operações de crédito internas		0,00	0,00	0,00	0,00
Mobiliária		0,00	0,00	0,00	0,00
Contratual		0,00	0,00	0,00	0,00
Operações de crédito externas		0,00	0,00	0,00	0,00
Mobiliária		0,00	0,00	0,00	0,00
Contratual		0,00	0,00	0,00	0,00
SUBTOTAL COM REFINANCIAMENTO (V) = (III + IV)		8.228.158,00	8.228.158,00	7.048.058,18	-1.180.099,82
Déficit (VI)				-	-
TOTAL (VII) = (V + VI)		8.228.158,00	8.228.158,00	7.048.058,18	-1.180.099,82
Saldos de exercícios anteriores (Utilizados para créditos adicionais)		-	0,00	0,00	-
Recursos arrecadados em exercícios anteriores		-	0,00	0,00	-
Superávit financeiro		-	0,00	0,00	-
Reabertura de créditos adicionais		-	0,00	0,00	-

DESPESAS ORÇAMENTÁRIAS	NOTAS	DOTAÇÃO INICIAL (e)	DOTAÇÃO ATUALIZADA (f)	DESPESAS EMPENHADAS (g)	DESPESAS LIQUIDADAS (h)	DESPESAS PAGAS (i)	SALDO DA DOTAÇÃO j=(f-g)
Despesas correntes (VIII)		3.375.380,00	3.245.574,91	3.151.579,59	3.136.383,44	3.136.383,44	93.995,32
Pessoal e encargos sociais		2.197.840,00	2.966.119,51	2.898.957,84	2.898.648,61	2.898.648,61	67.161,67
Juros e encargos da dívida		0,00	0,00	0,00	0,00	0,00	0,00
Outras despesas correntes		1.177.540,00	279.455,40	252.621,75	237.734,83	237.734,83	26.833,65
Despesas de capital (IX)		265.680,00	15.680,00	5.591,90	5.591,90	5.591,90	10.088,10
Investimentos		265.680,00	15.680,00	5.591,90	5.591,90	5.591,90	10.088,10
Inversões financeiras		0,00	0,00	0,00	0,00	0,00	0,00
Amortização da dívida		0,00	0,00	0,00	0,00	0,00	0,00
Reserva de contingência (X)		0,00	0,00	0,00	0,00	0,00	0,00
SUBTOTAL DAS DESPESAS (XI) = (VIII + IX + X)		3.641.060,00	3.261.254,91	3.157.171,49	3.141.975,34	3.141.975,34	104.083,42
Amortização da dívida / Refinanciamento (XII)		0,00	0,00	0,00	0,00	0,00	0,00
Amortização da dívida interna		0,00	0,00	0,00	0,00	0,00	0,00
Dívida mobiliária		0,00	0,00	0,00	0,00	0,00	0,00
Outras dívidas		0,00	0,00	0,00	0,00	0,00	0,00
Amortização da dívida externa		0,00	0,00	0,00	0,00	0,00	0,00
Dívida mobiliária		0,00	0,00	0,00	0,00	0,00	0,00
Outras dívidas		0,00	0,00	0,00	0,00	0,00	0,00
SUBTOTAL COM REFINANCIAMENTO (XIII) = (XI + XII)		3.641.060,00	3.261.254,91	3.157.171,49	3.141.975,34	3.141.975,34	104.083,42
Superávit (XIV)		-	-	3.890.886,69	-	-	-3.890.886,69
TOTAL (XV)=(XIII+XIV)		3.641.060,00	3.261.254,91	7.048.058,18	3.141.975,34	3.141.975,34	-3.786.803,27
Reserva do RPPS		4.587.098,00	4.587.098,00	0,00	0,00	0,00	4.587.098,00


FONTE: SISTEMA: Aspec Informática - UNIDADE RESPONSÁVEL: Prefeitura Municipal de Araripe - DATA DA EMISSÃO:13/02/2019 - HORA DA EMISSÃO:08:55:06

*As notas explicativas da Administração são parte integrante das demonstrações contábeis.

EXERCÍCIO 2018
Fundo Municipal de Previdência Social de Araripe

GOVERNO MUNICIPAL DE ARARIPE
BALANÇO ORÇAMENTÁRIO
EM : 31/12/2018

PÁGINA: 00
Valores em Rea


JOSE IRISBERTO DE SOUZA RIBEIRO
ORDENADOR DE DESPESA


INFOCONT ASSESSORIA E CONSULTORIA MUNI
Assessoria Contábil

EXERCÍCIO 2018
Fundo Municipal de Previdência Social de Araripe

GOVERNO MUNICIPAL DE ARARIPE
QUADRO DA EXECUÇÃO DE RESTOS A PAGAR NÃO PROCESSADOS
EM : 31/12/2018

PÁGINA: 00
Valores em Rea

RESTOS A PAGAR NÃO PROCESSADOS	NOTAS	INSCRITOS		LIQUIDADOS (c)	PAGOS (d)	CANCELADOS (e)	SALDO f=(a+b-c-e)
		EM EXERCÍCIOS ANTERIORES (a)	EM 31 DE DEZ. EXERCÍCIO ANTERIOR (b)				
Despesas correntes		8.250,00	2.500,00	0,00	0,00	10.750,00	0,00
Pessoal e encargos sociais		0,00	0,00	0,00	0,00	0,00	0,00
Juros e encargos da dívida		0,00	0,00	0,00	0,00	0,00	0,00
Outras despesas correntes		8.250,00	2.500,00	0,00	0,00	10.750,00	0,00
Despesas de capital		0,00	0,00	0,00	0,00	0,00	0,00
Investimentos		0,00	0,00	0,00	0,00	0,00	0,00
Inversões financeiras		0,00	0,00	0,00	0,00	0,00	0,00
Amortização da dívida		0,00	0,00	0,00	0,00	0,00	0,00
TOTAL		8.250,00	2.500,00	0,00	0,00	10.750,00	0,00

FONTE: SISTEMA: Aspec Informática - UNIDADE RESPONSÁVEL: Prefeitura Municipal de Araripe - DATA DA EMISSÃO:13/02/2019 - HORA DA EMISSÃO:08:55:14
*As notas explicativas da Administração são parte integrante das demonstrações contábeis.


JOSE IRISBERTO DE SOUZA RIBEIRO
ORDENADOR DE DESPESA


INFOCONT ASSESSORIA E CONSULTORIA MUNI
Assessoria Contábil

RESTOS A PAGAR PROCESSADOS E NÃO PROCESSADOS LIQUIDADOS	NOTAS	INSCRITOS		PAGOS (c)	CANCELADOS (d)	SALDO e=(a+b-c-d)
		EM EXERCÍCIOS ANTERIORES (a)	EM 31 DE DEZ. EXERCÍCIO ANTERIOR (b)			
Despesas correntes		71.317,36	41.520,19	40.628,89	0,00	72.208,66
Pessoal e encargos sociais		35.940,51	41.520,19	40.628,89	0,00	36.831,81
Juros e encargos da dívida		0,00	0,00	0,00	0,00	0,00
Outras despesas correntes		35.376,85	0,00	0,00	0,00	35.376,85
Despesas de capital		0,00	0,00	0,00	0,00	0,00
Investimentos		0,00	0,00	0,00	0,00	0,00
Inversões financeiras		0,00	0,00	0,00	0,00	0,00
Amortização de dívida		0,00	0,00	0,00	0,00	0,00
TOTAL		71.317,36	41.520,19	40.628,89	0,00	72.208,66

FONTE: SISTEMA: Aspec Informática - UNIDADE RESPONSÁVEL: Prefeitura Municipal de Araripe - DATA DA EMISSÃO:13/02/2019 - HORA DA EMISSÃO:08:55:23
*As notas explicativas da Administração são parte integrante das demonstrações contábeis.



JOSE IRISBERTO DE SOUZA RIBEIRO
ORDENADOR DE DESPESA



INFOCONT ASSESSORIA E CONSULTORIA MUNI
Assessoria Contábil

INGRESSOS				DISPÊNDIOS			
ESPECIFICAÇÃO	NOTAS	EXERCÍCIO ATUAL	EXERCÍCIO ANTERIOR	ESPECIFICAÇÃO	NOTAS	EXERCÍCIO ATUAL	EXERCÍCIO ANTERIOR
Receita orçamentária (I)		7.048.058,18	7.558.661,24	Despesa orçamentária (VI)		3.157.171,49	2.804.152,88
Ordinária		150,00	0,00	Ordinária		0,00	0,00
Recursos ordinários		150,00	0,00	Recursos ordinários		0,00	0,00
Taxa de administração - RPPS		0,00	0,00	Taxa de administração - RPPS		0,00	0,00
Vinculada		7.047.908,18	7.558.661,24	Vinculada		3.157.171,49	2.804.152,88
Recursos destinados à educação 25%		0,00	0,00	Recursos destinados à educação 25%		0,00	0,00
Recursos destinados à saúde 15%		0,00	0,00	Recursos destinados à saúde 15%		0,00	0,00
Contribuição RPPS compensação financeira		463,78	0,00	Contribuição RPPS compensação financeira		0,00	0,00
Recursos ao RPPS - plano previdenciário		7.047.444,40	0,00	Recursos ao RPPS - plano previdenciário		3.157.171,49	0,00
Recursos ao RPPS - plano financeiro		0,00	0,00	Recursos ao RPPS - plano financeiro		0,00	0,00
Outros recursos destinados à saúde		0,00	0,00	Outros recursos destinados à saúde		0,00	0,00
Outros recursos destinados à educação		0,00	0,00	Outros recursos destinados à educação		0,00	0,00
Recursos do SUS		0,00	0,00	Recursos do SUS		0,00	0,00
Recursos do FNDE		0,00	0,00	Recursos do FNDE		0,00	0,00
CIDE		0,00	0,00	CIDE		0,00	0,00
Contribuição de iluminação pública		0,00	0,00	Contribuição de iluminação pública		0,00	0,00
Transferências do FUNDEB 60%		0,00	0,00	Transferências do FUNDEB 60%		0,00	0,00
Transferências do FUNDEB 40%		0,00	0,00	Transferências do FUNDEB 40%		0,00	0,00
Trans. de convênios união/educação		0,00	0,00	Trans. de convênios união/educação		0,00	0,00
Transferências de convênios União/saúde		0,00	0,00	Transferências de convênios União/saúde		0,00	0,00
Trans. convênio união/assistência social		0,00	0,00	Trans. convênio união/assistência social		0,00	0,00
Trans. convênios união/outros		0,00	0,00	Trans. convênios união/outros		0,00	0,00
Trans. de convênios estados/educação		0,00	0,00	Trans. de convênios estados/educação		0,00	0,00
Trans. de convênios estados/saúde		0,00	0,00	Trans. de convênios estados/saúde		0,00	0,00
Transf. convênios estados/assistência so		0,00	0,00	Transf. convênios estados/assistência so		0,00	0,00
Trans. convênios estados/outros		0,00	0,00	Trans. convênios estados/outros		0,00	0,00
Transferências de convênios outros		0,00	0,00	Transferências de convênios outros		0,00	0,00
Recursos do FNAS		0,00	0,00	Recursos do FNAS		0,00	0,00
Recursos do FNHIS		0,00	0,00	Recursos do FNHIS		0,00	0,00
Rec. dos direitos da criança e adolescen		0,00	0,00	Rec. dos direitos da criança e adolescen		0,00	0,00
Recursos destinados ao meio ambiente		0,00	0,00	Recursos destinados ao meio ambiente		0,00	0,00
Multas de trânsito		0,00	0,00	Multas de trânsito		0,00	0,00
Taxas vinculadas		0,00	0,00	Taxas vinculadas		0,00	0,00
Recursos vinculados de royalties		0,00	0,00	Recursos vinculados de royalties		0,00	0,00
Recursos de operações de crédito		0,00	0,00	Recursos de operações de crédito		0,00	0,00
Recursos de alienação de bens/ativos		0,00	0,00	Recursos de alienação de bens/ativos		0,00	0,00

GOVERNO MUNICIPAL DE ARARIPE
BALANÇO FINANCEIRO
EM : 31/12/2018


EXERCÍCIO 2018
Fundo Municipal de Previdência Social de Araripe


PÁGINA: 00
Valores em Rea

Recursos da administração indireta	0,00	0,00	Recursos da administração indireta	0,00	0,00
Outras destinações vinculadas de recurso	0,00	0,00	Outras destinações vinculadas de recurso	0,00	0,00
Trans. rec. do fund. estad. assist. soci	0,00	0,00	Trans. rec. do fund. estad. assist. soci	0,00	0,00
Transferências financeiras recebidas (II)	0,00	0,00	Transferências financeiras concedidas (VII)	0,00	891,00
Transferências recebidas para a execução orçament	0,00	0,00	Transferências concedidas para a execução orçamen	0,00	0,00
Transferências recebidas independentes da execuça	0,00	0,00	Transferências concedidas independente da execuça	0,00	0,00
Transferências recebidas para Aportes de recurso	0,00	0,00	Transferências concedidas para aportes de recurso	0,00	891,00
Transferências recebidas para Aportes de recurso	0,00	0,00	Transferências concedidas para aportes de recurso	0,00	0,00
Recebimentos extraorçamentários (III)	138.987,87	222.381,50	Pagamentos extraorçamentários (VIII)	188.794,57	184.850,03
Inscrição de restos a pagar não processados	15.196,15	2.500,00	Execução de restos a pagar não processados	0,00	0,00
Inscrição de restos a pagar processados	0,00	41.520,19	Execução de restos a pagar processados	40.628,89	0,00
Depósitos restituíveis e valores vinculados	123.791,72	177.571,41	Depósitos restituíveis e valores vinculados	148.165,68	184.183,34
Outros recebimentos extraorçamentários	0,00	789,90	Outros pagamentos extraorçamentários	0,00	666,69
Saldo do exercício anterior (IV)	25.085.533,63	20.294.384,80	Saldo para o exercício seguinte (IX)	28.926.613,62	25.085.533,63
Caixa e equivalentes de caixa	25.085.533,63	20.294.384,80	Caixa e Equivalentes de caixa	28.926.613,62	25.085.533,63
Depósito restituíveis e valores vinculados	0,00	0,00	Depósito restituíveis e valores vinculados	0,00	0,00
TOTAL (V) = (I + II + III + IV)	32.272.579,68	28.075.427,54	TOTAL (X) = (VI + VII + VIII + IX)	32.272.579,68	28.075.427,54

FONTE: SISTEMA: Aspec Informática - UNIDADE RESPONSÁVEL: Prefeitura Municipal de Araripe - DATA DA EMISSÃO:13/02/2019 - HORA DA EMISSÃO:09:04:29

*As notas explicativas da Administração são parte integrante das demonstrações contábeis.


JOSE IRISBERTO DE SOUZA RIBEIRO
ORDENADOR DE DESPESA


INFOCONT ASSESSORIA E CONSULTORIA MUNI
Assessoria Contábil


GOVERNO MUNICIPAL DE ARARIPE
BALANÇO FINANCEIRO
EM : 31/12/2018

EXERCÍCIO 2018
Fundo Municipal de Previdência Social de Araripe

PÁGINA: 00
Valores em Rea

EXERCÍCIO ATUAL					EXERCÍCIO ANTERIOR				
ESPECIFICAÇÃO	NOTA	RECEITA ORÇAMENTÁRIA (a)	DEDUÇÕES DA RECEITA ORÇAMENTÁRIA (a)	SALDO (c) = (a - b)	ESPECIFICAÇÃO	NOTA	RECEITA ORÇAMENTÁRIA (d)	DEDUÇÕES DA RECEITA ORÇAMENTÁRIA (e)	SALDO (f) = (d - e)
Ordinária		150,00	0,00	150,00	Ordinária		0,00	0,00	0,00
Recursos ordinários		150,00	0,00	150,00	Recursos ordinários		0,00	0,00	0,00
Vinculada		7.310.566,64	262.658,46	7.047.908,18	Vinculada		0,00	0,00	0,00
Contribuição RPPS compesação fina		463,78	0,00	463,78	Contribuição RPPS compesação fi		0,00	0,00	0,00
Recursos ao RPPS - plano previden		7.310.102,86	262.658,46	7.047.444,40	Recursos ao RPPS - plano previd		0,00	0,00	0,00
Receita orçamentária (I)		7.310.716,64	262.658,46	7.048.058,18	Receita orçamentária (I)		0,00	0,00	0,00

FONTE: SISTEMA: Aspec Informática - UNIDADE RESPONSÁVEL: Prefeitura Municipal de Araripe - DATA DA EMISSÃO:13/02/2019 - HORA DA EMISSÃO:09:07:33
*As notas explicativas da Administração são parte integrante das demonstrações contábeis.



JOSE IRISBERTO DE SOUZA RIBEIRO
ORDENADOR DE DESPESA



INFOCONT ASSESSORIA E CONSULTORIA MUNI
Assessoria Contábil

ESPECIFICAÇÃO	NOTA	EXERCÍCIO ATUAL	EXERCÍCIO ANTERIOR
ATIVO			
Ativo Circulante			
Caixa e equivalentes de caixa		28.926.613,62	25.085.533,63
Créditos a curto prazo		19.973,86	19.973,86
Investimentos e aplicações temporárias a curto prazo		0,00	0,00
Estoques		0,00	0,00
Ativo não circulante mantido para venda		0,00	0,00
VPD pagas antecipadamente		0,00	0,00
Total do ativo circulante		28.946.589,48	25.105.509,49
Ativo Não Circulante			
Realizável a longo prazo		0,00	0,00
Créditos a longo prazo		0,00	0,00
Investimentos temporários a longo prazo		0,00	0,00
Estoques		0,00	0,00
VPD pagas antecipadamente		0,00	0,00
Investimentos		0,00	0,00
Imobilizado		29.672,71	26.064,15
Intangível		0,00	0,00
Diferido		0,00	0,00
Total do ativo não circulante		29.672,71	26.064,15
TOTAL DO ATIVO		28.976.262,19	25.131.573,64
PASSIVO E PATRIMÔNIO LÍQUIDO			
Passivo Circulante			
Obrigações trabalhistas, previdenciárias e assistenciais a pagar a curto prazo		72.016,27	112.645,16
Empréstimos e financiamentos a curto prazo		0,00	0,00
Fornecedores e contas a pagar a curto prazo		192,39	192,39
Obrigações fiscais a curto prazo		0,00	0,00
Obrigações de repartições a outros entes		0,00	0,00
Provisões a curto prazo		0,00	0,00
Demais obrigações a curto prazo		1.948,83	32.034,45

GOVERNO MUNICIPAL DE ARARIPE
BALANÇO PATRIMONIAL
EM : 31/12/2018


EXERCÍCIO 2018
Fundo Municipal de Previdência Social de Araripe


PÁGINA: 00
Valores em Rea

Total do passivo circulante		74.157,49	144.872,00
Passivo Não Circulante			
Obrigações trabalhistas, previdenciárias e assistenciais a pagar a longo prazo		0,00	0,00
Empréstimos e financiamentos a longo prazo		0,00	0,00
Fornecedores e contas a pagar a longo prazo		0,00	0,00
Obrigações fiscais a longo prazo		0,00	0,00
Provisões a longo prazo		0,00	0,00
Demais obrigações a longo prazo		0,00	0,00
Resultado diferido		0,00	0,00
Total do passivo não circulante		0,00	0,00
TOTAL DO PASSIVO		74.157,49	144.872,00

Patrimônio Líquido			
Patrimônio social e capital social		0,00	0,00
Adiantamento para futuro aumento de capital		0,00	0,00
Reservas de capital		0,00	0,00
Ajustes de avaliação patrimonial		0,00	0,00
Reservas de lucros		0,00	0,00
Demais reservas		0,00	0,00
Resultados acumulados		28.902.104,70	24.986.701,64
(-) Ações / Cotas em tesouraria		0,00	0,00
Total do patrimônio líquido		28.902.104,70	24.986.701,64
TOTAL DO PASSIVO E PATRIMÔNIO LÍQUIDO		28.976.262,19	25.131.573,64


FONTE: SISTEMA: Aspec Informática - UNIDADE RESPONSÁVEL: Prefeitura Municipal de Araripe - DATA DA EMISSÃO:13/02/2019 - HORA DA EMISSÃO:09:10:08
*As notas explicativas da Administração são parte integrante das demonstrações contábeis.



JOSE IRISBERTO DE SOUZA RIBEIRO
ORDENADOR DE DESPESA


INFOCONT ASSESSORIA E CONSULTORIA MUNI
Assessoria Contábil

ESPECIFICAÇÃO	NOTA	EXERCÍCIO ATUAL	EXERCÍCIO ANTERIOR
ATIVO (I)			
Ativo financeiro		28.946.589,48	25.105.509,49
Ativo Permanente		29.672,71	26.064,15
Total do Ativo		28.976.262,19	25.131.573,64
PASSIVO (II)			
Passivo financeiro		89.353,64	155.622,00
Passivo permanente		0,00	0,00
Total do Passivo		89.353,64	155.622,00
Saldo Patrimonial (III) = (I - II)		28.886.908,55	24.975.951,64

FONTE: SISTEMA; Aspec Informática - UNIDADE RESPONSÁVEL: Prefeitura Municipal de Araripe - DATA DA EMISSÃO:13/02/2019 - HORA DA EMISSÃO:09:11:31
*As notas explicativas da Administração são parte integrante das demonstrações contábeis.


JOSE IRISBERTO DE SOUZA RIBEIRO
ORDENADOR DE DESPESA


INFOCONT ASSESSORIA E CONSULTORIA MUNI
Assessoria Contábil

GOVERNO MUNICIPAL DE ARARIPE
 QUADRO DO SUPERÁVIT/DÉFICIT FINANCEIRO - LEI Nº 4.320/64
 EM : 31/12/2018

EXERCÍCIO 2018
 Fundo Municipal de Previdência Social de Araripe

PÁGINA: 00
 Valores em Rea

ESPECIFICAÇÃO	NOTA	EXERCÍCIO ATUAL	EXERCÍCIO ANTERIOR
FONTES DE RECURSOS		28.857.235,84	0,00
001 - Recursos ordinários		0,00	0,00
002 - Recursos destinados à educação 25%		0,00	0,00
003 - Recursos destinados à saúde 15%		0,00	0,00
004 - Contribuição RPPS compensação financeira		0,00	0,00
005 - Recursos ao RPPS - plano previdenciário		0,00	0,00
006 - Recursos ao RPPS - plano financeiro		0,00	0,00
007 - Outros recursos destinados à saúde		0,00	0,00
008 - Outros recursos destinados à educação		0,00	0,00
009 - Recursos do SUS		0,00	0,00
010 - Recursos do FNDE		0,00	0,00
011 - CIDE		0,00	0,00
012 - Contribuição de iluminação pública		0,00	0,00
013 - Transferências do FUNDEB 60%		0,00	0,00
014 - Transferências do FUNDEB 40%		0,00	0,00
015 - Trans. de convênios união/educação		0,00	0,00
016 - Transferências de convênios União/saúde		0,00	0,00
017 - Trans. convênio união/assistência social		0,00	0,00
018 - Trans. convênios união/outros		0,00	0,00
019 - Trans. de convênios estados/educação		0,00	0,00
020 - Trans. de convênios estados/saúde		0,00	0,00
021 - Transf. convênios estados/assistência so		0,00	0,00
022 - Trans. convênios estados/outros		0,00	0,00
023 - Transferências de convênios outros		0,00	0,00
024 - Recursos do FNAS		0,00	0,00
025 - Recursos do FNHIS		0,00	0,00
026 - Rec. dos direitos da criança e adolescen		0,00	0,00
027 - Recursos destinados ao meio ambiente		0,00	0,00
028 - Multas de trânsito		0,00	0,00
029 - Taxas vinculadas		0,00	0,00
030 - Recursos vinculados de royalties		0,00	0,00
031 - Recursos de operações de crédito		0,00	0,00
032 - Recursos de alienação de bens/ativos		0,00	0,00
033 - Recursos da administração indireta		0,00	0,00
034 - Outras destinações vinculadas de recurso		0,00	0,00
035 - Taxa de administração - RPPS		0,00	0,00

GOVERNO MUNICIPAL DE ARARIPE
QUADRO DO SUPERÁVIT/DÉFICIT FINANCEIRO - LEI Nº 4.320/64
EM : 31/12/2018

EXERCÍCIO 2018
Fundo Municipal de Previdência Social de Araripe

PÁGINA: 00
Valores em Rea

036 - Trans. rec. do fund. estad. assist. soci			0,00		0,00	
Total das Fontes de Recursos			0,00		0,00	

FONTE: SISTEMA: Aspec Informática - UNIDADE RESPONSÁVEL: Prefeitura Municipal de Araripe - DATA DA EMISSÃO:13/02/2019 - HORA DA EMISSÃO:09:13:14
*As notas explicativas da Administração são parte integrante das demonstrações contábeis.



JOSE IRISBERTO DE SOUZA RIBEIRO
ORDENADOR DE DESPESA



INFOCONT ASSESSORIA E CONSULTORIA MUNI
Assessoria Contábil

VARIAÇÕES PATRIMONIAIS QUANTITATIVAS	NOTAS	EXERCÍCIO ATUAL	EXERCÍCIO ANTERIOR
VARIAÇÕES PATRIMONIAIS AUMENTATIVAS			
Impostos, taxas e contribuições de melhoria		0,00	0,00
Contribuições		4.904.523,89	5.340.578,16
Exploração e venda de bens, serviços e direitos		0,00	0,00
Variações patrimoniais aumentativas financeiras		2.141.952,79	2.146.712,24
Transferências e delegações recebidas		0,00	0,00
Valorização e ganhos com ativos e desincorporação de passivos		5.711,66	0,00
Outras variações patrimoniais aumentativas		1.581,50	71.370,84
Total das variações patrimoniais aumentativas (I)		7.053.769,84	7.558.661,24
VARIAÇÕES PATRIMONIAIS DIMINUTIVAS			
Pessoal e encargos		173.613,04	210.740,42
Benefícios previdenciários e assistenciais		2.725.035,57	2.391.450,95
Uso de bens, serviços e consumo de capital fixo		192.332,32	198.670,84
Variações patrimoniais diminutivas financeiras		0,00	0,00
Transferências e delegações concedidas		0,00	891,00
Desvalorização e Perdas de Ativos e Incorporação de Passivos		0,00	0,00
Tributárias		47.385,85	0,00
Custo das mercadorias e produtos vendidos, e dos serviços prestados		0,00	0,00
Outras variações patrimoniais diminutivas		0,00	0,00
Total variações patrimoniais diminutivas (II)		3.138.366,78	2.801.753,21
Resultado patrimonial do período (I) - (II)		3.915.403,06	4.756.908,03

FONTE: SISTEMA: Aspec Informática - UNIDADE RESPONSÁVEL: Prefeitura Municipal de Araripe - DATA DA EMISSÃO:13/02/2019 - HORA DA EMISSÃO:09:17:48
*As notas explicativas da Administração são parte integrante das demonstrações contábeis.


JOSE IRISBERTO DE SOUZA RIBEIRO
ORDENADOR DE DESPESA


INFOCONT ASSESSORIA E CONSULTORIA MUNI
Assessoria Contábil

VARIAÇÕES PATRIMONIAIS AUMENTATIVAS	NOTAS	EXERCÍCIO ATUAL	EXERCÍCIO ANTERIOR
Impostos, taxas e contribuições de melhoria			
Impostos		0,00	0,00
Taxas		0,00	0,00
Contribuições de melhoria		0,00	0,00
Total impostos, taxas e contribuições de melhoria		0,00	0,00

FONTE: SISTEMA: Aspec Informática - UNIDADE RESPONSÁVEL: Prefeitura Municipal de Araripe - DATA DA EMISSÃO:13/02/2019 - HORA DA EMISSÃO:09:21:53
*As notas explicativas da Administração são parte integrante das demonstrações contábeis.


JOSE IRISBERTO DE SOUZA RIBEIRO
ORDENADOR DE DESPESA


INFOCONT ASSESSORIA E CONSULTORIA MUNI
Assessoria Contábil

VARIAÇÕES PATRIMONIAIS AUMENTATIVAS	NOTAS	EXERCÍCIO ATUAL	EXERCÍCIO ANTERIOR
Contribuições			
Contribuições sociais		4.904.523,89	5.340.578,16
Contribuições de intervenção no domínio econômico		0,00	0,00
Contribuições de iluminação pública		0,00	0,00
Contribuições de interesse das categorias profissionais		0,00	0,00
Total de contribuições		4.904.523,89	5.340.578,16

FONTE: SISTEMA: Aspec Informática - UNIDADE RESPONSÁVEL: Prefeitura Municipal de Araripe - DATA DA EMISSÃO:13/02/2019 - HORA DA EMISSÃO:09:26:10
*As notas explicativas da Administração são parte integrante das demonstrações contábeis.


JOSE IRISBERTO DE SOUZA RIBEIRO
ORDENADOR DE DESPESA


INFOCONT ASSESSORIA E CONSULTORIA MUNI
Assessoria Contábil

EXERCÍCIO 2018
Fundo Municipal de Previdência Social de Araripe

GOVERNO MUNICIPAL DE ARARIPE
ANEXO III - EXPLORAÇÃO E VENDA DE BENS, SERVIÇOS E DIREITOS
EM : 31/12/2018

PÁGINA: 00
Valores em Rea

VARIAÇÕES PATRIMONIAIS AUMENTATIVAS	NOTAS	EXERCÍCIO ATUAL	EXERCÍCIO ANTERIOR
Exploração e venda de bens, serviços e direitos			
Vendas de mercadorias		0,00	0,00
Vendas de produtos		0,00	0,00
Exploração de bens, direitos e prestação de serviços		0,00	0,00
Total de exploração e venda de bens, serviços e direitos		0,00	0,00

FONTE: SISTEMA; Aspec Informática - UNIDADE RESPONSÁVEL: Prefeitura Municipal de Araripe - DATA DA EMISSÃO:13/02/2019 - HORA DA EMISSÃO:09:30:00
*As notas explicativas da Administração são parte integrante das demonstrações contábeis.




JOSE IRISBERTO DE SOUZA RIBEIRO
ORDENADOR DE DESPESA



INFOCONT ASSESSORIA E CONSULTORIA MUNI
Assessoria Contábil

VARIAÇÕES PATRIMONIAIS AUMENTATIVAS	NOTAS	EXERCÍCIO ATUAL	EXERCÍCIO ANTERIOR
Variações patrimoniais aumentativas financeiras			
Juros e encargos de empréstimos e financiamentos concedidos		0,00	0,00
Juros e encargos de mora		394,63	46,44
Variações monetárias e cambiais		0,00	0,00
Descontos financeiros obtidos		0,00	0,00
Remuneração de depósitos bancários e aplicações financeiras		2.141.558,16	2.146.665,80
Outras variações patrimoniais aumentativas - financeiras		0,00	0,00
Total das variações patrimoniais aumentativas financeiras		2.141.952,79	2.146.712,24

FONTE: SISTEMA; Aspec Informática - UNIDADE RESPONSÁVEL: Prefeitura Municipal de Araripe - DATA DA EMISSÃO:13/02/2019 - HORA DA EMISSÃO:09:34:11
*As notas explicativas da Administração são parte integrante das demonstrações contábeis.


JOSE IRISBERTO DE SOUZA RIBEIRO
ORDENADOR DE DESPESA


INFOCONT ASSESSORIA E CONSULTORIA MUNI
Assessoria Contábil