



ESTADO DO CEARÁ
Município de Araripe
PREFEITURA MUNICIPAL DE ARARIPE

PREFEITURA MUNICIPAL DE ARARIPE

INSTRUÇÃO NORMATIVA Nº 03/2013

CONTAS DE GESTÃO

ART. 6º INCISO III

Balanços Orçamentário, Financeiro e Patrimonial, Demonstração das Variações Patrimoniais, Demonstração dos Fluxos de Caixa com Respektivas Notas Explicativas e Anexos Auxiliares

2019

RECEITAS ORÇAMENTÁRIAS	NOTAS	PREVISÃO INICIAL (a)	PREVISÃO ATUALIZADA (b)	RECEITAS REALIZADAS (c)	SALDO d=(c-b)
Receitas correntes (I)		26.576.000,00	26.576.000,00	24.674.931,65	-1.901.068,35
Impostos, Taxas e Contribuições de Melhoria		2.114.000,00	2.114.000,00	2.549.317,49	435.317,49
Receita de contribuições		600.000,00	600.000,00	460.366,92	-139.633,08
Receita patrimonial		34.000,00	34.000,00	13.748,79	-20.251,21
Receita agropecuária		0,00	0,00	0,00	0,00
Receita industrial		0,00	0,00	0,00	0,00
Receita de serviços		1.000,00	1.000,00	0,00	-1.000,00
Transferências correntes		23.704.000,00	23.704.000,00	21.386.154,66	-2.317.845,34
Outras receitas correntes		123.000,00	123.000,00	265.343,79	142.343,79
Receitas de capital (II)		947.000,00	947.000,00	1.463.117,16	516.117,16
Operações de crédito		0,00	0,00	0,00	0,00
Alienação de bens		10.000,00	10.000,00	0,00	-10.000,00
Amortização de empréstimos		0,00	0,00	0,00	0,00
Transferências de capital		937.000,00	937.000,00	1.463.117,16	526.117,16
Outras receitas de capital		0,00	0,00	0,00	0,00
SUBTOTAL DAS RECEITAS (III) = (I + II)		27.523.000,00	27.523.000,00	26.138.048,81	-1.384.951,19
Operações de crédito/refinanciamento (IV)		0,00	0,00	0,00	0,00
Operações de crédito internas		0,00	0,00	0,00	0,00
Mobiliária		0,00	0,00	0,00	0,00
Contratual		0,00	0,00	0,00	0,00
Operações de crédito externas		0,00	0,00	0,00	0,00
Mobiliária		0,00	0,00	0,00	0,00
Contratual		0,00	0,00	0,00	0,00
SUBTOTAL COM REFINANCIAMENTO (V) = (III + IV)		27.523.000,00	27.523.000,00	26.138.048,81	-1.384.951,19
Déficit (VI)				-	-
TOTAL (VII) = (V + VI)		27.523.000,00	27.523.000,00	26.138.048,81	-1.384.951,19
Saldos de exercícios anteriores (utilizados para créditos adicionais)		-	0,00	0,00	-
Recursos arrecadados em exercícios anteriores		-	0,00	0,00	-
Superávit financeiro		-	0,00	0,00	-
Reabertura de créditos adicionais		-	0,00	0,00	-

DESpesas ORÇAMENTÁRIAS	NOTAS	DOTAÇÃO INICIAL (e)	DOTAÇÃO ATUALIZADA (f)	DESPESAS EMPENHADAS (g)	DESPESAS LIQUIDADAS (h)	DESPESAS PAGAS (i)	SALDO DA DOTAÇÃO j=(f-g)
Despesas correntes (VIII)		9.231.051,71	9.885.804,47	9.874.852,95	9.791.576,42	8.364.726,90	10.951,52
Pessoal e encargos sociais		3.297.860,00	4.089.144,74	4.085.425,52	4.084.194,89	3.718.241,81	3.719,22
Juros e encargos da dívida		17.560,00	960,00	0,00	0,00	0,00	960,00
Outras despesas correntes		5.915.631,71	5.795.699,73	5.789.427,43	5.707.381,53	4.646.485,09	6.272,30
Despesas de capital (IX)		6.178.230,00	2.906.700,65	2.904.712,92	2.899.095,51	2.890.104,21	1.987,73
Investimentos		4.910.300,00	1.573.764,54	1.571.857,40	1.568.118,31	1.559.127,01	1.907,14
Inversões financeiras		0,00	0,00	0,00	0,00	0,00	0,00
Amortização da dívida		1.267.930,00	1.332.936,11	1.332.855,52	1.330.977,20	1.330.977,20	80,59
Reserva de contingência (X)		200.000,00	10.511,69	0,00	0,00	0,00	10.511,69
SUBTOTAL DAS DESPESAS (XI) = (VIII + IX + X)		15.609.281,71	12.803.016,81	12.779.565,87	12.690.671,93	11.254.831,11	23.450,94
Amortização da dívida / Refinanciamento (XII)		0,00	0,00	0,00	0,00	0,00	0,00
Amortização da dívida interna		0,00	0,00	0,00	0,00	0,00	0,00
Dívida mobiliária		0,00	0,00	0,00	0,00	0,00	0,00
Outras dívidas		0,00	0,00	0,00	0,00	0,00	0,00
Amortização da dívida externa		0,00	0,00	0,00	0,00	0,00	0,00
Dívida mobiliária		0,00	0,00	0,00	0,00	0,00	0,00
Outras dívidas		0,00	0,00	0,00	0,00	0,00	0,00
SUBTOTAL COM REFINANCIAMENTO (XIII) = (XI + XII)		15.609.281,71	12.803.016,81	12.779.565,87	12.690.671,93	11.254.831,11	23.450,94
Superávit (XIV)		-	-	13.358.482,94	-	-	-13.358.482,94
TOTAL (XV)=(XIII+XIV)		15.609.281,71	12.803.016,81	26.138.048,81	12.690.671,93	11.254.831,11	-13.335.032,00
Reserva do RPPS		0,00	0,00	0,00	0,00	0,00	0,00

FONTE: SISTEMA: Aspec Informática - UNIDADE RESPONSÁVEL: Prefeitura Municipal de Araripe - DATA DA EMISSÃO:10/02/2020 - HORA DA EMISSÃO:15:03:22

*As notas explicativas da Administração são parte integrante das demonstrações contábeis.


EXERCÍCIO 2019
Prefeitura Municipal de Araripe

GOVERNO MUNICIPAL DE ARARIPE
BALANÇO ORÇAMENTÁRIO
EM : 31/12/2019

PÁGINA: 00
Valores em Rea



RENAN ALVES DE LIMA
ORDENADOR DE DESPESAS



INFOCONT ASSESSORIA E CONSULTORIA MUNI
Assessoria Contábil

EXERCÍCIO 2019
 Prefeitura Municipal de Araripe


GOVERNO MUNICIPAL DE ARARIPE
 QUADRO DA EXECUÇÃO DE RESTOS A PAGAR NÃO PROCESSADOS
 EM : 31/12/2019


PÁGINA: 00
 Valores em Rea

RESTOS A PAGAR NÃO PROCESSADOS	NOTAS	INSCRITOS		LIQUIDADOS (c)	PAGOS (d)	CANCELADOS (e)	SALDO f=(a+b-c-e)
		EM EXERCÍCIOS ANTERIORES (a)	EM 31 DE DEZ. EXERCÍCIO ANTERIOR (b)				
Despesas correntes		5.500,00	356.412,34	327.779,77	283.994,77	0,00	34.132,57
Pessoal e encargos sociais		0,00	216,28	0,00	0,00	0,00	216,28
Juros e encargos da dívida		0,00	0,00	0,00	0,00	0,00	0,00
Outras despesas correntes		5.500,00	356.196,06	327.779,77	283.994,77	0,00	33.916,29
Despesas de capital		0,00	50.747,04	22.782,19	22.782,19	0,00	27.964,85
Investimentos		0,00	50.747,04	22.782,19	22.782,19	0,00	27.964,85
Inversões financeiras		0,00	0,00	0,00	0,00	0,00	0,00
Amortização da dívida		0,00	0,00	0,00	0,00	0,00	0,00
TOTAL		5.500,00	407.159,38	350.561,96	306.776,96	0,00	62.097,42

FONTE: SISTEMA: Aspec Informática - UNIDADE RESPONSÁVEL: Prefeitura Municipal de Araripe - DATA DA EMISSÃO:10/02/2020 - HORA DA EMISSÃO:15:03:30

*As notas explicativas da Administração são parte integrante das demonstrações contábeis.


 RENAN ALVES DE LIMA
 ORDENADOR DE DESPESAS


 INFOCONT ASSESSORIA E CONSULTORIA MUNI
 Assessoria Contábil

EXERCÍCIO 2019
 Prefeitura Municipal de Araripe

GOVERNO MUNICIPAL DE ARARIPE
 DEMONSTRATIVO DE EXECUÇÃO DOS RESTOS A PAGAR PROCESSADOS
 EM: 31/12/2019


PÁGINA: 00
 Valores em Rea

RESTOS A PAGAR PROCESSADOS	NOTAS	INSCRITOS		PAGOS (c)	CANCELADOS (d)	SALDO e=(a+b-c-d)
		EM EXERCÍCIOS ANTERIORES (a)	EM 31 DE DEZ. EXERCÍCIO ANTERIOR (b)			
Despesas correntes		72.672,89	668.058,38	638.612,80	0,00	102.118,47
Pessoal e encargos sociais		51.058,17	312.631,38	300.901,37	0,00	62.788,18
Juros e encargos da dívida		0,00	0,00	0,00	0,00	0,00
Outras despesas correntes		21.614,72	355.427,00	337.711,43	0,00	39.330,29
Despesas de capital		40.559,09	48.719,68	48.719,68	0,00	40.559,09
Investimentos		40.559,09	48.719,68	48.719,68	0,00	40.559,09
Inversões financeiras		0,00	0,00	0,00	0,00	0,00
Amortização de dívida		0,00	0,00	0,00	0,00	0,00
TOTAL		113.231,98	716.778,06	687.332,48	0,00	142.677,56

FONTE: SISTEMA: Aspec Informática - UNIDADE RESPONSÁVEL: Prefeitura Municipal de Araripe - DATA DA EMISSÃO:10/02/2020 - HORA DA EMISSÃO:15:03:43
 *As notas explicativas da Administração são parte integrante das demonstrações contábeis.



 RENAN ALVES DE LIMA
 ORDENADOR DE DESPESAS



 INFOCONT ASSESSORIA E CONSULTORIA MUNI
 Assessoria Contábil

INGRESSOS				DISPÊNDIOS			
ESPECIFICAÇÃO	NOTAS	EXERCÍCIO ATUAL	EXERCÍCIO ANTERIOR	ESPECIFICAÇÃO	NOTAS	EXERCÍCIO ATUAL	EXERCÍCIO ANTERIOR
Receita orçamentária (I)		26.138.048,81	26.714.879,74	Despesa orçamentária (VI)		12.779.565,87	15.370.802,94
Ordinária		16.702.482,14	15.441.923,12	Ordinária		12.079.278,89	11.142.816,54
Recurso Ordinário		16.702.465,67	0,00	Recurso Ordinário		12.077.278,89	0,00
Outros Recursos Não Vinculados		16,47	0,00	Outros Recursos Não Vinculados		2.000,00	0,00
Vinculada		9.435.566,67	11.272.956,62	Vinculada		700.286,98	4.227.986,40
Receita de Imposto e Trans. - Educação		2.137.843,06	0,00	Receita de Imposto e Trans. - Educação		0,00	0,00
Transferência do FUNDEB 60%		2.611,08	0,00	Transferência do FUNDEB 60%		0,00	0,00
Transferência do FUNDEB 40%		1.740,59	0,00	Transferência do FUNDEB 40%		0,00	0,00
Royalty do Petróleo à Educação		200.771,57	0,00	Royalty do Petróleo à Educação		0,00	0,00
Receita de Imposto e Trans. - Saúde		3.810.255,66	0,00	Receita de Imposto e Trans. - Saúde		0,00	0,00
Royalty do Petróleo à Saúde		66.923,95	0,00	Royalty do Petróleo à Saúde		0,00	0,00
Outros Convênios da União		1.600.553,16	0,00	Outros Convênios da União		96.265,51	0,00
CIDE		24.019,24	0,00	CIDE		0,00	0,00
Contribuição de Iluminação Pública		460.366,92	0,00	Contribuição de Iluminação Pública		485.041,45	0,00
Outras Vinculações de Taxas e Contribuiç		179.473,33	0,00	Outras Vinculações de Taxas e Contribuiç		0,00	0,00
Outros Recursos Vinculados		951.008,11	0,00	Outros Recursos Vinculados		118.980,02	0,00
Transferências financeiras recebidas (II)		1.811.926,71	1.708.493,98	Transferências financeiras concedidas (VII)		14.844.018,33	13.500.115,44
Transf. rec. para a execução orçamentária		1.810.140,05	1.708.493,98	Transf. conc. para a execução orçamentária		13.790.810,28	11.817.699,16
Transf. rec. independentes da execução orçamentár		1.786,66	0,00	Transf. conc. independentes da execução orçamentá		1.052.317,05	1.682.416,28
Transf. rec. para Aportes de recursos para RPPS		0,00	0,00	Transf. conc. para aportes de recursos para RPPS		891,00	0,00
Transf. rec. para Aportes de recursos para RGPS		0,00	0,00	Transf. conc. para aportes de recursos para RGPS		0,00	0,00
Transf. rec. para Aportes de recursos para sistem		0,00	0,00	Transf. conc. para aportes de recursos para siste		0,00	0,00
Recebimentos extraorçamentários (III)		2.303.394,98	2.009.667,13	Pagamentos extraorçamentários (VIII)		1.746.140,25	1.561.517,61
Inscrição de restos a pagar não processados		88.893,94	407.159,38	Execução de restos a pagar não processados		306.776,96	64.894,23
Inscrição de restos a pagar processados		1.435.840,82	716.778,06	Execução de restos a pagar processados		687.332,48	581.157,71
Depósitos restituíveis e valores vinculados		661.950,54	690.357,53	Depósitos restituíveis e valores vinculados		632.692,73	720.061,80
Outros recebimentos extraorçamentários		116.709,68	195.372,16	Outros pagamentos extraorçamentários		119.338,08	195.403,87
Saldo do exercício anterior (IV)		553.292,14	552.687,28	Saldo para o exercício seguinte (IX)		1.436.938,19	553.292,14
Caixa e equivalentes de caixa		553.292,14	552.687,28	Caixa e Equivalentes de caixa		1.436.938,19	553.292,14
Depósito restituíveis e valores vinculados		0,00	0,00	Depósito restituíveis e valores vinculados		0,00	0,00
TOTAL (V) = (I + II + III + IV)		30.806.662,64	30.985.728,13	TOTAL (X) = (VI + VII + VIII + IX)		30.806.662,64	30.985.728,13

FONTE: SISTEMA: Aspec Informática - UNIDADE RESPONSÁVEL: Prefeitura Municipal de Araripe - DATA DA EMISSÃO:10/02/2020 - HORA DA EMISSÃO:15:04:03

*As notas explicativas da Administração são parte integrante das demonstrações contábeis.


EXERCÍCIO 2019
Prefeitura Municipal de Araripe

GOVERNO MUNICIPAL DE ARARIPE
BALANÇO FINANCEIRO
EM : 31/12/2019

PÁGINA: 00
Valores em Rea



ROMAN ALVES DE LIMA
ORDENADOR DE DESPESAS



INFOCONT ASSESSORIA E CONSULTORIA MUNI
Assessoria Contábil

EXERCÍCIO ATUAL				EXERCÍCIO ANTERIOR					
ESPECIFICAÇÃO	NOTA	RECEITA ORÇAMENTÁRIA (a)	DEDUÇÕES DA RECEITA ORÇAMENTÁRIA (a)	SALDO (c) = (a - b)	ESPECIFICAÇÃO	NOTA	RECEITA ORÇAMENTÁRIA (d)	DEDUÇÕES DA RECEITA ORÇAMENTÁRIA (e)	SALDO (f) = (d - e)
Ordinária		16.702.482,14	0,00	16.702.482,14	Ordinária		15.441.923,12	0,00	15.441.923,12
Recurso Ordinário		16.702.465,67	0,00	16.702.465,67	Recurso Ordinário		0,00	0,00	0,00
Outros Recursos Não Vinculados		16,47	0,00	16,47	Outros Recursos Não Vinculados		0,00	0,00	0,00
Vinculada		14.037.712,08	4.602.145,41	9.435.566,67	Vinculada		15.541.009,12	4.268.052,50	11.272.956,62
Receita de Imposto e Trans. - Edu		2.137.843,06	0,00	2.137.843,06	Receita de Imposto e Trans. - E		0,00	0,00	0,00
Transferência do FUNDEB 60%		2.763.898,36	2.761.287,28	2.611,08	Transferência do FUNDEB 60%		0,00	0,00	0,00
Transferência do FUNDEB 40%		1.842.598,72	1.840.858,13	1.740,59	Transferência do FUNDEB 40%		0,00	0,00	0,00
Royalty do Petróleo à Educação		200.771,57	0,00	200.771,57	Royalty do Petróleo à Educação		0,00	0,00	0,00
Receita de Imposto e Trans. - Saú		3.810.255,66	0,00	3.810.255,66	Receita de Imposto e Trans. - S		0,00	0,00	0,00
Royalty do Petróleo à Saúde		66.923,95	0,00	66.923,95	Royalty do Petróleo à Saúde		0,00	0,00	0,00
Outros Convênios da União		1.600.553,16	0,00	1.600.553,16	Outros Convênios da União		0,00	0,00	0,00
CIDE		24.019,24	0,00	24.019,24	CIDE		0,00	0,00	0,00
Contribuição de Iluminação Públi		460.366,92	0,00	460.366,92	Contribuição de Iluminação Púb		0,00	0,00	0,00
Outras Vinculações de Taxas e Con		179.473,33	0,00	179.473,33	Outras Vinculações de Taxas e C		0,00	0,00	0,00
Outros Recursos Vinculados		951.008,11	0,00	951.008,11	Outros Recursos Vinculados		0,00	0,00	0,00
Receita orçamentária (I)		30.740.194,22	4.602.145,41	26.138.048,81	Receita orçamentária (I)		30.982.932,24	4.268.052,50	26.714.879,74

FONTE: SISTEMA: Aspec Informática - UNIDADE RESPONSÁVEL: Prefeitura Municipal de Araripe - DATA DA EMISSÃO:10/02/2020 - HORA DA EMISSÃO:15:04:20
 *As notas explicativas da Administração são parte integrante das demonstrações contábeis.

RENAN ALVES DE LIMA
 ORDENADOR DE DESPESAS

INFOCONT ASSESSORIA E CONSULTORIA MUNI
 Assessoria Contábil

ESPECIFICAÇÃO	NOTA	EXERCÍCIO ATUAL	EXERCÍCIO ANTERIOR
ATIVO			
Ativo Circulante			
Caixa e equivalentes de caixa		1.436.938,19	553.292,14
Créditos a curto prazo		1.349.219,68	393.858,30
Investimentos e aplicações temporárias a curto prazo		0,00	0,00
Estoques		75.383,04	88.284,25
Ativo não circulante mantido para venda		0,00	0,00
VPD pagas antecipadamente		0,00	0,00
Total do ativo circulante		2.861.540,91	1.035.434,69
Ativo Não Circulante			
Realizável a Longo Prazo		1.407.417,51	1.407.794,41
Investimentos		0,00	0,00
Imobilizado		27.837.425,90	26.258.283,33
Intangível		0,00	0,00
Diferido		0,00	0,00
Total do ativo não circulante		29.244.843,41	27.666.077,74
TOTAL DO ATIVO		32.106.384,32	28.701.512,43
PASSIVO E PATRIMÔNIO LÍQUIDO			
Passivo Circulante			
Obrigações trabalhistas, previdenciárias e assistenciais a pagar a curto prazo		1.855.457,79	1.968.752,65
Empréstimos e financiamentos a curto prazo		0,00	0,00
Fornecedores e contas a pagar a curto prazo		1.185.890,87	461.556,92
Obrigações fiscais a curto prazo		0,00	0,00
Obrigações de repartições a outros entes		0,00	0,00
Provisões a curto prazo		0,00	0,00
Demais obrigações a curto prazo		1.278.424,53	1.249.066,72
Total do passivo circulante		4.319.773,19	3.679.376,29
Passivo Não Circulante			
Obrigações trabalhistas, previdenciárias e assistenciais a pagar a longo prazo		10.236.250,69	16.671.943,89

GOVERNO MUNICIPAL DE ARARIPE
BALANÇO PATRIMONIAL
EM : 31/12/2019

EXERCÍCIO 2019
Prefeitura Municipal de Araripe

PÁGINA: 00
Valores em Rea

Empréstimos e financiamentos a longo prazo		0,00	0,00
Fornecedores e contas a pagar a longo prazo		0,00	0,00
Obrigações fiscais a longo prazo		0,00	0,00
Provisões a longo prazo		0,00	0,00
Demais obrigações a longo prazo		0,00	0,00
Resultado diferido		0,00	0,00
Total do passivo não circulante		10.236.250,69	16.671.943,89
TOTAL DO PASSIVO		14.556.023,88	20.351.320,18

Patrimônio Líquido			
Patrimônio social e capital social		0,00	0,00
Adiantamento para futuro aumento de capital		0,00	0,00
Reservas de capital		0,00	0,00
Ajustes de avaliação patrimonial		0,00	0,00
Reservas de lucros		0,00	0,00
Demais reservas		0,00	0,00
Resultados acumulados		17.550.360,44	8.350.192,25
(-) Ações / Cotas em tesouraria		0,00	0,00
Total do patrimônio líquido		17.550.360,44	8.350.192,25
TOTAL DO PASSIVO E PATRIMÔNIO LÍQUIDO		32.106.384,32	28.701.512,43

FONTE: SISTEMA; Aspec Informática - UNIDADE RESPONSÁVEL: Prefeitura Municipal de Araripe - DATA DA EMISSÃO:10/02/2020 - HORA DA EMISSÃO:15:04:44
*As notas explicativas da Administração são parte integrante das demonstrações contábeis.


RENAN ALVES DE LIMA
ORDENADOR DE DESPESAS


INFOCNT ASSESSORIA E CONSULTORIA MUNI
Assessoria Contábil


EXERCÍCIO 2019
Prefeitura Municipal de Araripe

GOVERNO MUNICIPAL DE ARARIPE
BALANÇO PATRIMONIAL
EM : 31/12/2019

PÁGINA: 00
Valores em Rea

ESPECIFICAÇÃO	NOTA	EXERCÍCIO ATUAL	EXERCÍCIO ANTERIOR
ATIVO (I)			
Ativo financeiro		1.468.071,13	581.796,68
Ativo Permanente		30.638.313,19	28.119.715,75
Total do Ativo		32.106.384,32	28.701.512,43
PASSIVO (II)			
Passivo financeiro		3.053.497,59	2.491.736,14
Passivo permanente		11.653.517,65	18.272.243,42
Total do Passivo		14.707.015,24	20.763.979,56
Saldo Patrimonial (III) = (I - II)		17.399.369,08	7.937.532,87

FONTE: SISTEMA: Aspec Informática - UNIDADE RESPONSÁVEL: Prefeitura Municipal de Araripe - DATA DA EMISSÃO:10/02/2020 - HORA DA EMISSÃO:15:04:44
*As notas explicativas da Administração são parte integrante das demonstrações contábeis.


RENAN ALVES DE LIMA
ORDENADOR DE DESPESAS


INFOCONT ASSESSORIA E CONSULTORIA MUNI
Assessoria Contábil


EXERCÍCIO 2019
Prefeitura Municipal de Araripe


GOVERNO MUNICIPAL DE ARARIPE
BALANÇO PATRIMONIAL
EM : 31/12/2019

PÁGINA: 00
valores em Rea

ESPECIFICAÇÃO	NOTA	EXERCÍCIO ATUAL	EXERCÍCIO ANTERIOR
Atos Potenciais Ativos			
Garantias e contra garantias recebidas		0,00	0,00
Direitos conveniados e outros instrumentos congêneres		0,00	0,00
Direitos contratuais		0,00	0,00
Outros atos potenciais ativos		0,00	0,00
Total dos atos potenciais ativos		0,00	0,00
Atos Potenciais Passivos			
Garantias e contra garantias concedidas		0,00	0,00
Obrigações conveniadas e outros instrumentos congêneres		0,00	0,00
Obrigações contratuais		0,00	0,00
Outros atos potenciais passivos		0,00	0,00
Total dos atos potenciais passivos		0,00	0,00

FONTE: SISTEMA: Aspec Informática - UNIDADE RESPONSÁVEL: Prefeitura Municipal de Araripe - DATA DA EMISSÃO:10/02/2020 - HORA DA EMISSÃO:15:04:44
*As notas explicativas da Administração são parte integrante das demonstrações contábeis.


RENAN ALVES DE LIMA
ORDENADOR DE DESPESAS


INFOCONT ASSESSORIA E CONSULTORIA MUNI
Assessoria Contábil

ESPECIFICAÇÃO	NOTA	EXERCÍCIO ATUAL	EXERCÍCIO ANTERIOR
FONTES DE RECURSOS		-1.585.426,46	0,00
1001000000 - Recurso Ordinário		0,00	0,00
1090000000 - Outros Recursos Não Vinculados		0,00	0,00
1111000000 - Receita de Imposto e Trans. - Educação		0,00	0,00
1112000000 - Transferência do FUNDEB 60%		0,00	0,00
1113000000 - Transferência do FUNDEB 40%		0,00	0,00
1114000000 - Transferência do FUNDEB 60%-Complementaç		0,00	0,00
1115000000 - Transferência do FUNDEB 40%-Complementaç		0,00	0,00
1120000000 - Transferência do Salário-Educação		0,00	0,00
1121000000 - Transferência de Recurso do PDDE		0,00	0,00
1122000000 - Transferência de Recurso do PNAE		0,00	0,00
1123000000 - Transferência de Recurso do PNATE		0,00	0,00
1124000000 - Outras Transferências do FNDE		0,00	0,00
1125000000 - Transferência de convênio-Outros/Educaçã		0,00	0,00
1125000001 - Transferência de convênio-União/Educação		0,00	0,00
1125000002 - Transferência de convênio-Estado/Educaçã		0,00	0,00
1130000000 - Operação de Crédito Vinculado à Educação		0,00	0,00
1140000000 - Royalty do Petróleo à Educação		0,00	0,00
1190000000 - Outros Recursos Vinculados À Educação		0,00	0,00
1211000000 - Receita de Imposto e Trans. - Saúde		0,00	0,00
1212000000 - Transferência SUS de Governo Municipal		0,00	0,00
1213000000 - Transferência SUS de Governo Estadual		0,00	0,00
1214000000 - Transferência SUS Bloco de custeio		0,00	0,00
1215000000 - Transferência SUS Bloco de investimento		0,00	0,00
1220000000 - Transferência de convênio-Outros/Saúde		0,00	0,00
1220000001 - Transferência de convênio-União/Saúde		0,00	0,00
1220000002 - Transferência de convênio-Estados/Saúde		0,00	0,00
1230000000 - Operação de Crédito Vinculado à Saúde		0,00	0,00
1240000000 - Royalty do Petróleo à Saúde		0,00	0,00
1290000000 - Outros Recursos Vinculados à Saúde		0,00	0,00
1311000000 - Transferência de Recurso do FNAS		0,00	0,00
1312000000 - Transf. de Convênio-Outros/Ass. Social		0,00	0,00
1312000001 - Transf. de Convênio-União Ass. Social		0,00	0,00
1312000002 - Transf. de Convênio-Estados/Ass. Social		0,00	0,00
1390000000 - Outros Recursos à Assistência Social		0,00	0,00
1390000001 - Outros Rec. à Assistência Social-FEAS		0,00	0,00

GOVERNO MUNICIPAL DE ARARIPE
BALANÇO PATRIMONIAL
EM : 31/12/2019

EXERCÍCIO 2019
Prefeitura Municipal de Araripe

PÁGINA: 00
Valores em Rea

1410013101	- RPPS-Prev. Executivo	0,00	0,00
1410013102	- RPPS-Prev. Executivo-Compensação Finance	0,00	0,00
1410023101	- RPPS-Prev. Legislativo	0,00	0,00
1410023102	- RPPS-Prev. Legislativo-Compensação Finan	0,00	0,00
1420013101	- RPPS-Financ. Executivo	0,00	0,00
1420013102	- RPPS-Financ. Executivo-Compensação Finan	0,00	0,00
1420023101	- RPPS-Financ. Legislativo	0,00	0,00
1420023102	- RPPS-Financ. Legislativo-Compensação Fin	0,00	0,00
1430000000	- Recurso Vinculado ao RPPS-Taxa de admini	0,00	0,00
1510000000	- Outros Convênios da União	0,00	0,00
1520000000	- Outros Convênios do Estado	0,00	0,00
1530000000	- Transfência da União de Royalty Petróleo	0,00	0,00
1540000000	- Transfência da União de Royalty Petróle	0,00	0,00
1610000000	- CIDE	0,00	0,00
1620000000	- Contribuição de Iluminação Pública	0,00	0,00
1630000000	- Recurso Vinculado ao Trânsito	0,00	0,00
1920000000	- Recurso de Operação de Crédito	0,00	0,00
1930000000	- Alienação de bem/Ativo	0,00	0,00
1940000000	- Outras Vinculações de Transferências	0,00	0,00
1940000001	- Outras Vinc. Transferências-FNHIS	0,00	0,00
1950000000	- Outras Vinculações de Taxas e Contribuiç	0,00	0,00
1990000000	- Outros Recursos Vinculados	0,00	0,00
1990000001	- Outras Vinc. Direitos Criança e Adolesce	0,00	0,00
1990000002	- Outras Vinc. Meio Ambiente	0,00	0,00
1990000003	- Outras Vinc. FUNDEF	0,00	0,00
2001000000	- Recurso Ordinário	0,00	0,00
2090000000	- Outros Recursos Não Vinculados	0,00	0,00
2111000000	- Receita de Imposto e Trans. - Educação	0,00	0,00
2112000000	- Transferência do FUNDEB 60%	0,00	0,00
2113000000	- Transferência do FUNDEB 40%	0,00	0,00
2114000000	- Transferência do FUNDEB 60%-Complementaç	0,00	0,00
2115000000	- Transferência do FUNDEB 40%-Complementaç	0,00	0,00
2120000000	- Transferência do Salário-Educação	0,00	0,00
2121000000	- Transferência de Recurso do PDDE	0,00	0,00
2122000000	- Transferência de Recurso do PNAE	0,00	0,00
2123000000	- Transferência de Recurso do PNATE	0,00	0,00
2124000000	- Outras Transferências do FNDE	0,00	0,00
2125000000	- Transferência de convênio-Outros/Educaçã	0,00	0,00
2125000001	- Transferência de convênio-União/Educação	0,00	0,00
2125000002	- Transferência de convênio-Estado/Educaçã	0,00	0,00

GOVERNO MUNICIPAL DE ARARIPE
BALANÇO PATRIMONIAL
EM : 31/12/2019

EXERCÍCIO 2019
Prefeitura Municipal de Araripe

PÁGINA: 00
Valores em Rea

2130000000	- Operação de Crédito Vinculado à Educação	0,00	0,00
2140000000	- Royalty do Petróleo à Educação	0,00	0,00
2190000000	- Outros Recursos Vinculados À Educação	0,00	0,00
2211000000	- Receita de Imposto e Trans. - Saúde	0,00	0,00
2212000000	- Transferência SUS de Governo Municipal	0,00	0,00
2213000000	- Transferência SUS de Governo Estadual	0,00	0,00
2214000000	- Transferência SUS Bloco de custeio	0,00	0,00
2215000000	- Transferência SUS Bloco de investimento	0,00	0,00
2220000000	- Transferência de convênio-Outros/Saúde	0,00	0,00
2220000001	- Transferência de convênio-União/Saúde	0,00	0,00
2220000002	- Transferência de convênio-Estados/Saúde	0,00	0,00
2230000000	- Operação de Crédito Vinculado à Saúde	0,00	0,00
2240000000	- Royalty do Petróleo à Saúde	0,00	0,00
2290000000	- Outros Recursos Vinculados à Saúde	0,00	0,00
2311000000	- Transferência de Recurso do FNAS	0,00	0,00
2312000000	- Transf. de Convênio-Outros/Ass. Social	0,00	0,00
2312000001	- Transf. de Convênio-União Ass. Social	0,00	0,00
2312000002	- Transf. de Convênio-Estados/Ass. Social	0,00	0,00
2390000000	- Outros Recursos à Assistência Social	0,00	0,00
2390000001	- Outros Rec. à Assistência Social-FEAS	0,00	0,00
2410013101	- RPPS-Prev. Executivo	0,00	0,00
2410013102	- RPPS-Prev. Executivo-Compensação Finance	0,00	0,00
2410023101	- RPPS-Prev. Legislativo	0,00	0,00
2410023102	- RPPS-Prev. Legislativo-Compensação Finan	0,00	0,00
2420013101	- RPPS-Financ. Executivo	0,00	0,00
2420013102	- RPPS-Financ. Executivo-Compensação Finan	0,00	0,00
2420023101	- RPPS-Financ. Legislativo	0,00	0,00
2420023102	- RPPS-Financ. Legislativo-Compensação Fin	0,00	0,00
2430000000	- Recurso Vinculado ao RPPS-Taxa de admini	0,00	0,00
2510000000	- Outros Convênios da União	0,00	0,00
2520000000	- Outros Convênios do Estado	0,00	0,00
2530000000	- Transfência da União de Royalty Petróleo	0,00	0,00
2540000000	- Transfência da Estado de Royalty Petróle	0,00	0,00
2610000000	- CIDE	0,00	0,00
2620000000	- Contribuição de Iluminação Pública	0,00	0,00
2630000000	- Recurso Vinculado ao Trânsito	0,00	0,00
2920000000	- Recurso de Operação de Crédito	0,00	0,00
2930000000	- Alienação de bem/Ativo	0,00	0,00
2940000000	- Outras Vinculações de Transferências	0,00	0,00
2940000001	- Outras Vinc. Transferências-FNHIS	0,00	0,00


GOVERNO MUNICIPAL DE ARARIPE
BALANÇO PATRIMONIAL
EM : 31/12/2019

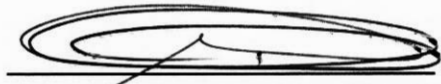
PÁGINA: 00
Valores em Rea

EXERCÍCIO 2019
Prefeitura Municipal de Araripe

2950000000 - Outras Vinculações de Taxas e Contribuiç		0,00	0,00
2990000000 - Outros Recursos Vinculados		0,00	0,00
2990000001 - Outras Vinc. Direitos Criança e Adolesce		0,00	0,00
2990000002 - Outras Vinc. Meio Ambiente		0,00	0,00
2990000003 - Outras Vinc. FUNDEF		0,00	0,00
Total das Fontes de Recursos		0,00	0,00

FONTE: SISTEMA: Aspec Informática - UNIDADE RESPONSÁVEL: Prefeitura Municipal de Araripe - DATA DA EMISSÃO:10/02/2020 - HORA DA EMISSÃO:15:04:44
*As notas explicativas da Administração são parte integrante das demonstrações contábeis.


RENAN ALVES DE LIMA
ORDENADOR DE DESPESAS


INFOCONT ASSESSORIA E CONSULTORIA MUNI
Assessoria Contábil


EXERCÍCIO 2019
Prefeitura Municipal de Araripe


GOVERNO MUNICIPAL DE ARARIPE
DEMONSTRAÇÃO DAS VARIACÕES PATRIMONIAIS
EM : 31/12/2019

PÁGINA: 00
Valores em Rea

VARIAÇÕES PATRIMONIAIS QUANTITATIVAS	NOTAS	EXERCÍCIO ATUAL	EXERCÍCIO ANTERIOR
VARIAÇÕES PATRIMONIAIS AUMENTATIVAS			
Impostos, taxas e contribuições de melhoria		2.542.520,04	3.108.633,62
Contribuições		460.366,92	533.921,50
Exploração e venda de bens, serviços e direitos		0,00	10.110,00
Variações patrimoniais aumentativas financeiras		15.425,43	21.791,25
Transferências e delegações recebidas		29.263.343,94	28.638.763,89
Valorização e ganhos com ativos e desincorporação de passivos		6.467.148,91	680.737,50
Outras variações patrimoniais aumentativas		264.926,95	374.787,01
Total das variações patrimoniais aumentativas (I)		39.013.732,19	33.368.744,77
VARIAÇÕES PATRIMONIAIS DIMINUTIVAS			
Pessoal e encargos		4.020.963,77	3.803.532,13
Benefícios previdenciários e assistenciais		0,00	0,00
Uso de bens, serviços e consumo de capital fixo		5.639.272,21	5.081.570,00
Variações patrimoniais diminutivas financeiras		219.750,78	436.695,58
Transferências e delegações concedidas		19.492.313,74	17.825.273,94
Desvalorização e Perdas de Ativos e Incorporação de Passivos		90.188,11	640.826,78
Tributárias		255.793,07	241.883,34
Custo das mercadorias e produtos vendidos, e dos serviços prestados		0,00	0,00
Outras variações patrimoniais diminutivas		95.282,32	202.963,14
Total variações patrimoniais diminutivas (II)		29.813.564,00	28.232.744,91
Resultado patrimonial do período (I) - (II)		9.200.168,19	5.135.999,86

FONTE: SISTEMA: Aspec Informática - UNIDADE RESPONSÁVEL: Prefeitura Municipal de Araripe - DATA DA EMISSÃO:10/02/2020 - HORA DA EMISSÃO:15:05:07
*As notas explicativas da Administração são parte integrante das demonstrações contábeis.


RENAN ALVES DE LIMA
ORDENADOR DE DESPESAS


INFOCONT ASSESSORIA E CONSULTORIA MUNI
Assessoria Contábil

GOVERNO MUNICIPAL DE ARARIPE
ANEXO I - IMPOSTOS, TAXAS E CONTRIBUIÇÕES DE MELHORIA
EM : 31/12/2019

EXERCÍCIO 2019
Prefeitura Municipal de Araripe

PÁGINA: 00
Valores em Rea

VARIAÇÕES PATRIMONIAIS AUMENTATIVAS	NOTAS	EXERCÍCIO ATUAL	EXERCÍCIO ANTERIOR
Impostos, taxas e contribuições de melhoria			
Impostos		2.363.046,71	3.003.061,64
Taxas		179.473,33	105.571,98
Contribuições de melhoria		0,00	0,00
Total impostos, taxas e contribuições de melhoria		2.542.520,04	3.108.633,62

FONTE: SISTEMA: Aspec Informática - UNIDADE RESPONSÁVEL: Prefeitura Municipal de Araripe - DATA DA EMISSÃO:10/02/2020 - HORA DA EMISSÃO:15:05:16
*As notas explicativas da Administração são parte integrante das demonstrações contábeis.


RENAN ALVES DE LIMA
ORDENADOR DE DESPESAS


INFOCONT ASSESSORIA E CONSULTORIA MUNI
Assessoria Contábil

EXERCÍCIO 2019
Prefeitura Municipal de Araripe


GOVERNO MUNICIPAL DE ARARIPE
ANEXO II - CONTRIBUIÇÕES
EM : 31/12/2019

PÁGINA: 00
Valores em Rea

VARIAÇÕES PATRIMONIAIS AUMENTATIVAS	NOTAS	EXERCÍCIO ATUAL	EXERCÍCIO ANTERIOR
Contribuições			
Contribuições sociais		0,00	0,00
Contribuições de intervenção no domínio econômico		0,00	0,00
Contribuições de iluminação pública		460.366,92	533.921,50
Contribuições de interesse das categorias profissionais		0,00	0,00
Total de contribuições		460.366,92	533.921,50

FONTE: SISTEMA: Aspec Informática - UNIDADE RESPONSÁVEL: Prefeitura Municipal de Araripe - DATA DA EMISSÃO:10/02/2020 - HORA DA EMISSÃO:15:05:35
*As notas explicativas da Administração são parte integrante das demonstrações contábeis.


REVAN ALVES DE LIMA
ORDENADOR DE DESPESAS


INFOCONT ASSESSORIA E CONSULTORIA MUNI
Assessoria Contábil

GOVERNO MUNICIPAL DE ARARIPE
ANEXO III - EXPLORAÇÃO E VENDA DE BENS, SERVIÇOS E DIREITOS
EM : 31/12/2019


EXERCÍCIO 2019
Prefeitura Municipal de Araripe

PÁGINA: 00
Valores em Rea

VARIAÇÕES PATRIMONIAIS AUMENTATIVAS	NOTAS	EXERCÍCIO ATUAL	EXERCÍCIO ANTERIOR
Exploração e venda de bens, serviços e direitos			
Vendas de mercadorias		0,00	0,00
Vendas de produtos		0,00	0,00
Exploração de bens, direitos e prestação de serviços		0,00	10.110,00
Total de exploração e venda de bens, serviços e direitos		0,00	10.110,00

FONTE: SISTEMA: Aspec Informática - UNIDADE RESPONSÁVEL: Prefeitura Municipal de Araripe - DATA DA EMISSÃO:10/02/2020 - HORA DA EMISSÃO:15:05:45
*As notas explicativas da Administração são parte integrante das demonstrações contábeis.


REVAN ALVES DE LIMA
ORDENADOR DE DESPESAS


INFOCONT ASSESSORIA E CONSULTORIA MUNI
Assessoria Contábil

EXERCÍCIO 2019
Prefeitura Municipal de Araripe

GOVERNO MUNICIPAL DE ARARIPE
ANEXO IV - VARIÇÕES PATRIMONIAIS AUMENTATIVAS FINANCEIRAS
EM : 31/12/2019

PÁGINA: 00
Valores em Rea

VARIAÇÕES PATRIMONIAIS AUMENTATIVAS	NOTAS	EXERCÍCIO ATUAL	EXERCÍCIO ANTERIOR
Varições patrimoniais aumentativas financeiras			
Juros e encargos de empréstimos e financiamentos concedidos		0,00	0,00
Juros e encargos de mora		1.676,64	743,15
Varições monetárias e cambiais		0,00	0,00
Descontos financeiros obtidos		0,00	0,00
Remuneração de depósitos bancários e aplicações financeiras		13.748,79	21.048,10
Aportes do Banco Central		0,00	0,00
Outras variações patrimoniais aumentativas - financeiras		0,00	0,00
Total das variações patrimoniais aumentativas financeiras		15.425,43	21.791,25

FONTE: SISTEMA: Aspec Informática - UNIDADE RESPONSÁVEL: Prefeitura Municipal de Araripe - DATA DA EMISSÃO:10/02/2020 - HORA DA EMISSÃO:15:06:09
*As notas explicativas da Administração são parte integrante das demonstrações contábeis.


RENAN ALVES DE LIMA
ORDENADOR DE DESPESAS


INFOCONT ASSESSORIA E CONSULTORIA MUNI
Assessoria Contábil

EXERCÍCIO 2019
Prefeitura Municipal de Araripe

GOVERNO MUNICIPAL DE ARARIPE
ANEXO V - TRANSFERÊNCIAS E DELEGAÇÕES RECEBIDAS
EM : 31/12/2019

PÁGINA: 00
Valores em Rea

VARIAÇÕES PATRIMONIAIS AUMENTATIVAS	NOTAS	EXERCÍCIO ATUAL	EXERCÍCIO ANTERIOR
Transferências e delegações recebidas			
Transferências intragovernamentais		1.811.926,71	1.708.493,98
Transferências intergovernamentais		27.451.417,23	26.930.269,91
Transferências das instituições privadas		0,00	0,00
Transferências das instituições multigovernamentais		0,00	0,00
Transferências de consórcios públicos		0,00	0,00
Transferências do exterior		0,00	0,00
Execução orçamentária delegada de entes		0,00	0,00
Transferências de pessoas físicas		0,00	0,00
Outras transferências e delegações recebidas		0,00	0,00
Total de transferências e delegações recebidas		29.263.343,94	28.638.763,89

FONTE: SISTEMA: Aspec Informática - UNIDADE RESPONSÁVEL: Prefeitura Municipal de Araripe - DATA DA EMISSÃO:10/02/2020 - HORA DA EMISSÃO:15:06:24
*As notas explicativas da Administração são parte integrante das demonstrações contábeis.


RENAN ALVES DE LIMA
ORDENADOR DE DESPESAS


INFOCONT ASSESSORIA E CONSULTORIA MUNI
Assessoria Contábil

GOVERNO MUNICIPAL DE ARARIPE
ANEXO VI - VALORIZAÇÃO E GANHOS COM ATIVOS E DESINCORPORAÇÃO DE PASSIVOS
EM : 31/12/2019

EXERCÍCIO 2019
Prefeitura Municipal de Araripe

PÁGINA: 00
Valores em Rea

VARIAÇÕES PATRIMONIAIS AUMENTATIVAS	NOTAS	EXERCÍCIO ATUAL	EXERCÍCIO ANTERIOR
Valorização e ganhos com ativos e desincorporação de passivos			
Reavaliação de ativos		0,00	0,00
Ganhos com alienação		0,00	0,00
Ganhos com incorporação de ativos		959.527,88	440.366,92
Desincorporação de passivos		5.507.621,03	240.370,58
Reversão de redução ao valor recuperável		0,00	0,00
Total de valorização e ganhos com ativos e desincorporação de passivos		6.467.148,91	680.737,50

FONTE: SISTEMA: Aspec Informática - UNIDADE RESPONSÁVEL: Prefeitura Municipal de Araripe - DATA DA EMISSÃO:10/02/2020 - HORA DA EMISSÃO:15:06:36
*As notas explicativas da Administração são parte integrante das demonstrações contábeis.


RENAN ALVES DE LIMA
ORDENADOR DE DESPESAS


INFOCONT ASSESSORIA E CONSULTORIA MUNI
Assessoria Contábil

GOVERNO MUNICIPAL DE ARARIPE
ANEXO VII - OUTRAS VARIACOES PATRIMONIAIS AUMENTATIVAS
EM : 31/12/2019

EXERCÍCIO 2019
Prefeitura Municipal de Araripe

PÁGINA: 00
Valores em Rea

VARIAÇÕES PATRIMONIAIS AUMENTATIVAS	NOTAS	EXERCÍCIO ATUAL	EXERCÍCIO ANTERIOR
Outras variações patrimoniais aumentativas			
Variação patrimonial aumentativa a classificar		0,00	0,00
Resultado positivo de participações		0,00	0,00
Operações da autoridade monetária		0,00	0,00
Subvenções econômicas		0,00	0,00
Reversão de provisões e ajustes para perdas		0,00	0,00
Diversas variações patrimoniais aumentativas		264.926,95	374.787,01
Total de outras variações patrimoniais aumentativas		264.926,95	374.787,01

FONTE: SISTEMA: Aspec Informática - UNIDADE RESPONSÁVEL: Prefeitura Municipal de Araripe - DATA DA EMISSÃO:10/02/2020 - HORA DA EMISSÃO:15:09:04
*As notas explicativas da Administração são parte integrante das demonstrações contábeis.


RENAN ALVES DE LIMA
ORDENADOR DE DESPESAS


INFOCONT ASSESSORIA E CONSULTORIA MUNI
Assessoria Contábil

EXERCÍCIO 2019
Prefeitura Municipal de Araripe

GOVERNO MUNICIPAL DE ARARIPE
ANEXO VIII - PESSOAL E ENCARGOS
EM : 31/12/2019

PÁGINA: 00
Valores em Rea

VARIAÇÕES PATRIMONIAIS DIMINUTIVAS	NOTAS	EXERCÍCIO ATUAL	EXERCÍCIO ANTERIOR
Pessoal e encargos			
Remuneração à pessoal		3.234.195,51	3.110.205,35
Encargos patronais		613.514,56	609.851,99
Benefícios a pessoal		0,00	0,00
Outras variações patrimoniais diminutivas - pessoal e encargos		173.253,70	83.474,79
Total de pessoal e encargos		4.020.963,77	3.803.532,13

FONTE: SISTEMA: Aspec Informática - UNIDADE RESPONSÁVEL: Prefeitura Municipal de Araripe - DATA DA EMISSÃO:10/02/2020 - HORA DA EMISSÃO:15:09:20
*As notas explicativas da Administração são parte integrante das demonstrações contábeis.


RENAN ALVES DE LIMA
ORDENADOR DE DESPESAS


INFOCONT ASSESSORIA E CONSULTORIA MUNI
Assessoria Contábil

EXERCÍCIO 2019
Prefeitura Municipal de Araripe

GOVERNO MUNICIPAL DE ARARIPE
ANEXO IX - BENEFÍCIOS PREVIDENCIÁRIOS E ASSISTENCIAIS
EM : 31/12/2019

PÁGINA: 00
Valores em Rea

VARIAÇÕES PATRIMONIAIS DIMINUTIVAS	NOTAS	EXERCÍCIO ATUAL	EXERCÍCIO ANTERIOR
Benefícios previdenciários e assistenciais			
Aposentadorias e reformas		0,00	0,00
Pensões		0,00	0,00
Benefícios de prestação continuada		0,00	0,00
Benefícios eventuais		0,00	0,00
Políticas públicas de transferência de renda		0,00	0,00
Outros benefícios previdenciários e assistenciais		0,00	0,00
Total de benefícios previdenciários e assistenciais		0,00	0,00

FONTE: SISTEMA: Aspec Informática - UNIDADE RESPONSÁVEL: Prefeitura Municipal de Araripe - DATA DA EMISSÃO:10/02/2020 - HORA DA EMISSÃO:15:09:29
*As notas explicativas da Administração são parte integrante das demonstrações contábeis.


RENAN ALVES DE LIMA
ORDENADOR DE DESPESAS


INFOCONT ASSESSORIA E CONSULTORIA MUNI
Assessoria Contábil

EXERCÍCIO 2019
Prefeitura Municipal de Araripe


GOVERNO MUNICIPAL DE ARARIPE
ANEXO X - USO DE BENS, SERVIÇOS E CONSUMO DE CAPITAL FIXO
EM : 31/12/2019

PÁGINA: 00
Valores em Rea

VARIAÇÕES PATRIMONIAIS DIMINUTIVAS	NOTAS	EXERCÍCIO ATUAL	EXERCÍCIO ANTERIOR
Uso de bens, serviços e consumo de capital fixo			
Uso material de consumo		800.833,40	863.837,17
Serviços		4.826.680,88	4.208.837,12
Depreciação, amortização e exaustão		11.757,93	8.895,71
Total de uso de bens, serviços e consumo de capital fixo		5.639.272,21	5.081.570,00

FONTE: SISTEMA: Aspec Informática - UNIDADE RESPONSÁVEL: Prefeitura Municipal de Araripe - DATA DA EMISSÃO:10/02/2020 - HORA DA EMISSÃO:15:09:35
*As notas explicativas da Administração são parte integrante das demonstrações contábeis.


RENAN ALVES DE LIMA
ORDENADOR DE DESPESAS


INFOCONT ASSESSORIA E CONSULTORIA MUNI
Assessoria Contábil

GOVERNO MUNICIPAL DE ARARIPE
ANEXO XI - VARIAÇÕES PATRIMONIAIS DIMINUTIVAS FINANCEIRAS
EM : 31/12/2019

EXERCÍCIO 2019
Prefeitura Municipal de Araripe

PÁGINA: 00
Valores em Rea

VARIAÇÕES PATRIMONIAIS DIMINUTIVAS	NOTAS	EXERCÍCIO ATUAL	EXERCÍCIO ANTERIOR
Variações patrimoniais diminutivas financeiras			
Juros e encargos de empréstimos e financiamentos obtidos		219.750,78	436.695,58
Juros e encargos de mora		0,00	0,00
Variações monetárias e cambiais		0,00	0,00
Descontos financeiros concedidos		0,00	0,00
Aportes ao Banco Central		0,00	0,00
Outras variações patrimoniais diminutivas - financeiras		0,00	0,00
Total das variações patrimoniais diminutivas financeiras		219.750,78	436.695,58

FONTE: SISTEMA: Aspec Informática - UNIDADE RESPONSÁVEL: Prefeitura Municipal de Araripe - DATA DA EMISSÃO:10/02/2020 - HORA DA EMISSÃO:15:09:42
*As notas explicativas da Administração são parte integrante das demonstrações contábeis.


RIVAN ALVES DE LIMA
ORDENADOR DE DESPESAS


INFOCONT ASSESSORIA E CONSULTORIA MUNI
Assessoria Contábil

VARIAÇÕES PATRIMONIAIS DIMINUTIVAS	NOTAS	EXERCÍCIO ATUAL	EXERCÍCIO ANTERIOR
Transferências e delegações concedidas			
Transferências intragovernamentais		14.844.018,33	13.500.115,44
Transferências intergovernamentais		4.602.145,41	4.268.052,50
Transferências a instituições privadas		46.150,00	57.106,00
Transferências a instituições multigovernamentais		0,00	0,00
Transferências a consórcios públicos		0,00	0,00
Transferências ao exterior		0,00	0,00
Execução orçamentária delegada de entes		0,00	0,00
Outras transferências e delegações concedidas		0,00	0,00
Total de transferências e delegações concedidas		19.492.313,74	17.825.273,94

FONTE: SISTEMA; Aspec Informática - UNIDADE RESPONSÁVEL: Prefeitura Municipal de Araripe - DATA DA EMISSÃO:10/02/2020 - HORA DA EMISSÃO:15:09:49
*As notas explicativas da Administração são parte integrante das demonstrações contábeis.


RENAN ALVES DE LIMA
ORDENADOR DE DESPESAS


INFOCONT ASSESSORIA E CONSULTORIA MUNI
Assessoria Contábil

VARIAÇÕES PATRIMONIAIS DIMINUTIVAS	NOTAS	EXERCÍCIO ATUAL	EXERCÍCIO ANTERIOR
Desvalorização e perda de ativos e incorporação de passivos			
Redução à valor recuperável e ajuste para perdas		0,00	0,00
Perdas com alienação		0,00	0,00
Perdas Involuntárias		14.535,36	2.555,08
Incorporação de passivos		75.652,75	107.255,69
Desincorporação de ativos		0,00	531.016,01
Total de desvalorização e perda de ativos e incorporação de passivos		90.188,11	640.826,78

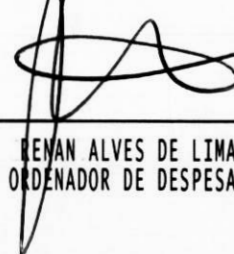
FONTE: SISTEMA: Aspec Informática - UNIDADE RESPONSÁVEL: Prefeitura Municipal de Araripe - DATA DA EMISSÃO:10/02/2020 - HORA DA EMISSÃO:15:09:56
*As notas explicativas da Administração são parte integrante das demonstrações contábeis.


REMAN ALVES DE LIMA
ORDENADOR DE DESPESAS

INFOCONT ASSESSORIA E CONSULTORIA MUNI
Assessoria Contábil

VARIAÇÕES PATRIMONIAIS DIMINUTIVAS	NOTAS	EXERCÍCIO ATUAL	EXERCÍCIO ANTERIOR
Tributárias			
Impostos, taxas e contribuições de melhoria		0,00	0,00
Contribuições		255.793,07	241.883,34
Total de tributárias		255.793,07	241.883,34

FONTE: SISTEMA: Aspec Informática - UNIDADE RESPONSÁVEL: Prefeitura Municipal de Araripe - DATA DA EMISSÃO:10/02/2020 - HORA DA EMISSÃO:15:10:02
*As notas explicativas da Administração são parte integrante das demonstrações contábeis.


RYAN ALVES DE LIMA
ORDENADOR DE DESPESAS


INFOCONT ASSESSORIA E CONSULTORIA MUNI
Assessoria Contábil

EXERCÍCIO 2019
 Prefeitura Municipal de Araripe

GOVERNO MUNICIPAL DE ARARIPE
 DEMONSTRAÇÃO DOS FLUXOS DE CAIXA
 EM : 31/12/2019

PÁGINA: 0001
 Valores em Reais

	NOTA	EXERCÍCIO ATUAL	EXERCÍCIO ANTERIOR
FLUXOS DE CAIXA DAS ATIVIDADES OPERACIONAIS			
Ingressos		28.728.635,74	26.680.027,69
Receita tributária		2.549.317,49	3.111.699,07
Receita de contribuições		460.366,92	533.921,50
Receita patrimonial		0,00	0,00
Receita agropecuária		0,00	0,00
Receita industrial		0,00	0,00
Receita de serviços		0,00	10.110,00
Remuneração das disponibilidades		13.748,79	21.048,10
Outras receitas derivadas e originárias		265.343,79	375.883,66
Transferências recebidas		24.661.198,53	21.741.635,67
Outros ingressos operacionais		778.660,22	885.729,69
Desembolsos		24.883.383,61	23.813.645,03
Pessoal e demais despesas		9.241.184,47	9.340.957,92
Juros e encargos da dívida		0,00	0,00
Transferências concedidas		14.890.168,33	13.557.221,44
Outros desembolsos operacionais		752.030,81	915.465,67
Fluxo de caixa líquido das atividades operacionais (I)		3.845.252,13	2.866.382,66
FLUXOS DE CAIXA DAS ATIVIDADES DE INVESTIMENTO			
Ingressos		0,00	0,00
Alienação de bens		0,00	0,00
Amortização de empréstimos e financiamentos concedidos		0,00	0,00
Outros ingressos de investimentos		0,00	0,00
Desembolsos		1.630.628,88	4.263.235,37
Aquisição de ativo não circulante		1.630.628,88	4.263.235,37
Concessão de empréstimos e financiamentos		0,00	0,00
Outros desembolsos de investimentos		0,00	0,00
Fluxo de caixa líquido das atividades de investimento (II)		-1.630.628,88	-4.263.235,37
FLUXOS DE CAIXA DAS ATIVIDADES DE FINANCIAMENTO			
Ingressos		0,00	0,00
Operações de crédito		0,00	0,00
Integralização do capital social de empresas dependentes		0,00	0,00
Outros ingressos de financiamentos		0,00	0,00
Desembolsos		1.330.977,20	1.231.618,15
Amortização/Refinanciamento da dívida		0,00	0,00
Outros desembolsos de financiamentos		1.330.977,20	1.231.618,15
Fluxo de caixa líquido das atividades de financiamento (III)		-1.330.977,20	1.397.457,57
GERAÇÃO LÍQUIDA DE CAIXA E EQUIVALENTE DE CAIXA (I+II+III)		883.646,05	604,86

GOVERNO MUNICIPAL DE ARARIPE
DEMONSTRAÇÃO DOS FLUXOS DE CAIXA
EM : 31/12/2019

EXERCÍCIO 2019
Prefeitura Municipal de Araripe

PÁGINA: 0002
Valores em Reais

	NOTA	EXERCÍCIO ATUAL	EXERCÍCIO ANTERIOR
Caixa e Equivalente de Caixa Inicial		553.292,14	552.687,28
Caixa e Equivalente de Caixa Final		1.436.938,19	553.292,14

FONTE: SISTEMA: Aspec Informática - UNIDADE RESPONSÁVEL: Prefeitura Municipal de Araripe
DATA DA EMISSÃO: 10/02/2020 - HORA DA EMISSÃO: 15:12:24

*As notas explicativas da Administração são parte integrante das demonstrações contábeis.

NOTA: Neste relatório, estão expressos os valores de ingressos e de desembolsos extraorçamentários.


RENAN ALVES DE LIMA
ORDENADOR DE DESPESAS


INFOCONT ASSESSORIA E CONSULTORIA MUNI
Assessoria Contábil

EXERCÍCIO 2019
Prefeitura Municipal de Araripe

GOVERNO MUNICIPAL DE ARARIPE
ANEXO I - TRANSFERÊNCIAS RECEBIDAS E CONCEDIDAS
EM : 31/12/2019

PÁGINA: 0001
Valores em Reais


	NOTA	EXERCÍCIO ATUAL	EXERCÍCIO ANTERIOR
TRANSFERÊNCIAS CORRENTES RECEBIDAS			
Intergovernamentais		21.898.263,71	20.033.141,69
da União		18.028.127,15	16.325.473,76
de Estados e Distrito Federal		3.870.136,56	3.707.667,93
de Municípios		0,00	0,00
Intragovernamentais		1.811.926,71	1.708.493,98
Outras transferências correntes recebidas		951.008,11	0,00
Total das transferências recebidas		24.661.198,53	21.741.635,67
TRANSFERÊNCIAS CONCEDIDAS			
Intergovernamentais		0,00	0,00
a União		0,00	0,00
a Estados e Distrito Federal		0,00	0,00
a Municípios		0,00	0,00
a Consórcio Públicos		0,00	0,00
Intragovernamentais		14.844.018,33	13.500.115,44
Outras transferências concedidas		46.150,00	57.106,00
Total das transferências concedidas		14.890.168,33	13.557.221,44

FONTE: SISTEMA: Aspec Informática - UNIDADE RESPONSÁVEL: Prefeitura Municipal de Araripe

DATA DA EMISSÃO: 10/02/2020 - HORA DA EMISSÃO: 15:13:25

*As notas explicativas da Administração são parte integrante das demonstrações contábeis.


RENAN ALVES DE LIMA
ORDENADOR DE DESPESAS


INFOCONT ASSESSORIA E CONSULTORIA MUNI
Assessoria Contábil

	NOTA	EXERCÍCIO ATUAL	EXERCÍCIO ANTERIOR
DESEMBOLSOS DE PESSOAL E DEMAIS DESPESAS POR FUNÇÃO			
Legislativa		0,00	0,00
Judiciária		0,00	0,00
Essencial à justiça		0,00	0,00
Administração		7.273.376,27	7.278.262,54
Defesa Nacional		0,00	0,00
Segurança Pública		0,00	0,00
Relações Exteriores		0,00	0,00
Assistência Social		0,00	0,00
Previdência Social		0,00	0,00
Saúde		0,00	0,00
Trabalho		0,00	0,00
Educação		0,00	0,00
Cultura		0,00	0,00
Direitos da Cidadania		0,00	0,00
Urbanismo		1.963.859,78	2.027.432,01
Habitação		0,00	0,00
Saneamento		0,00	0,00
Gestão Ambiental		0,00	35.263,37
Ciência e Tecnologia		0,00	0,00
Agricultura		0,00	0,00
Organização Agrária		0,00	0,00
Indústria		0,00	0,00
Comércio e Serviços		0,00	0,00
Comunicações		0,00	0,00
Energia		0,00	0,00
Transporte		3.948,42	0,00
Desporto e Lazer		0,00	0,00
Encargos Especiais		0,00	0,00
Total dos desembolsos de pessoal e demais despesas por função		9.241.184,47	9.340.957,92

FONTE: SISTEMA: Aspec Informática - UNIDADE RESPONSÁVEL: Prefeitura Municipal de Araripe
 DATA DA EMISSÃO: 10/02/2020 / HORA DA EMISSÃO: 15:14:11

*As notas explicativas da Administração são parte integrante das demonstrações contábeis.


 RENAN ALVES DE LIMA
 ORDENADOR DE DESPESAS


 INFOCONT ASSESSORIA E CONSULTORIA MUNI
 Assessoria Contábil

EXERCÍCIO 2019
Prefeitura Municipal de Araripe

GOVERNO MUNICIPAL DE ARARIPE
ANEXO III - JUROS E ENCARGOS DA DÍVIDA
EM : 31/12/2019

PÁGINA: 0001
Valores em Reais

	NOTA	EXERCÍCIO ATUAL	EXERCÍCIO ANTERIOR
JUROS E ENCARGOS DA DÍVIDA			
Juros e correção monetária da dívida interna		0,00	0,00
Juros e correção monetária da dívida externa		0,00	0,00
Outros encargos da dívida		0,00	0,00
Total dos juros e encargos da dívida		0,00	0,00

FONTE: SISTEMA: Aspec Informática - UNIDADE RESPONSÁVEL: Prefeitura Municipal de Araripe
DATA DA EMISSÃO: 10/02/2020 - HORA DA EMISSÃO: 15:16:19

*As notas explicativas da Administração são parte integrante das demonstrações contábeis.


RENAN ALVES DE LIMA
ORDENADOR DE DESPESAS


INFOCENT ASSESSORIA E CONSULTORIA MUNI
Assessoria Contábil

GOVERNO MUNICIPAL DE ARARIPE
 DEMONSTRAÇÃO DAS MUTAÇÕES DO PATRIMÔNIO LÍQUIDO
 EM : 31/12/2019

EXERCÍCIO 2019
 Prefeitura Municipal de Araripe

ESPECIFICAÇÃO	PATRIMÔNIO SOCIAL CAPITAL SOCIAL	ADIANTAMENTO PARA FUTURO AUMENTO DE CAPITAL (AFAC)	RESERVA DE CAPITAL	AJUSTE DE AVALIAÇÃO PATRIMONIAL	RESERVAS DE LUCROS	DEMAIS RESERVAS	RESULTADOS ACUMULADOS	AÇÕES/COTAS EM TESOURARIA	TOTAL
Saldos Iniciais							8.350.192,25		8.350.192,25
Ajustes de Exercícios Anteriores									
Aumento de Capital									
Resgate/Reemissão de Ações e Cotas									
Juros sobre Capital Próprio									
Resultado do exercício							9.200.168,19		9.200.168,19
Ajuste de Avaliação Patrimonial									
Constituição/reversão de reservas									
Dividendos a distribuir(R\$/ação)									
Saldos finais							17.550.360,44		17.550.360,44

FONTE: SISTEMA: Aspec Informática - UNIDADE RESPONSÁVEL: Prefeitura Municipal de Araripe - DATA DA EMISSÃO:10/02/2020 - HORA DA EMISSÃO:15:16:46

RENAN ALVES DE LIMA
 ORDENADOR DE DESPESAS

INFOCONT ASSESSORIA E CONSULTORIA MUNI
 Assessoria Contábil

GOVERNO MUNICIPAL DE ARARIPE
ANEXO XV - CUSTO DAS MERCADORIAS E PRODUTOS VENDIDOS, E DOS SERVIÇOS PRESTADOS
EM : 31/12/2019

EXERCÍCIO 2019
Prefeitura Municipal de Araripe

PÁGINA: 00
Valores em Rea

VARIAÇÕES PATRIMONIAIS DIMINUTIVAS	NOTAS	EXERCÍCIO ATUAL	EXERCÍCIO ANTERIOR
Custo das mercadorias e produtos vendidos, e dos serviços prestados			
Custos das mercadorias vendidas		0,00	0,00
Custos dos produtos vendidos		0,00	0,00
Custos dos serviços prestados		0,00	0,00
Total de custo das mercadorias e produtos vendidos, e dos serviços prestados		0,00	0,00

FONTE: SISTEMA: Aspec Informática - UNIDADE RESPONSÁVEL: Prefeitura Municipal de Araripe - DATA DA EMISSÃO:10/02/2020 - HORA DA EMISSÃO:15:10:10
*As notas explicativas da Administração são parte integrante das demonstrações contábeis.


RENAN ALVES DE LIMA
ORDENADOR DE DESPESAS


INFOCONT ASSESSORIA E CONSULTORIA MUNI
Assessoria Contábil